

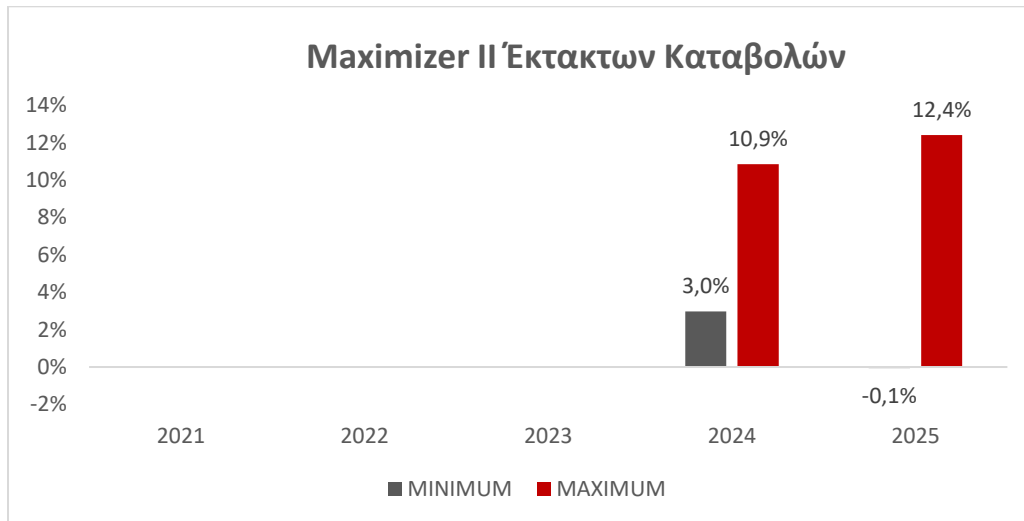
Το παρόν έγγραφο παρέχει βασικές πληροφορίες σχετικά με τις προηγούμενες επιδόσεις του προϊόντος MAXIMIZER II. Δεν είναι υλικό εμπορικής προώθησης. Οι πληροφορίες απαιτούνται σύμφωνα με τον Κανονισμό (ΕΕ) 2021/2268.

Όνομα MAXIMIZER II
Επωνυμία παραγωγού Generali Hellas Ανώνυμος Ασφαλιστική Εταιρία
Όμιλος Assicurazioni Generali S.p.A.

Οι προηγούμενες επιδόσεις δεν αποτελούν αξιόπιστο δείκτη των μελλοντικών επιδόσεων. Οι αγορές θα μπορούσαν να αναπτυχθούν πολύ διαφορετικά στο μέλλον. Μπορεί να σας βοηθήσει στην αξιολόγηση του τρόπου διαχείρισης του κεφαλαίου στο παρελθόν.

MAXIMIZER II

Αυτό το διάγραμμα δείχνει τις επιδόσεις του κεφαλαίου ως το ποσοστό ζημίας ή κέρδους ανά έτος κατά τα τελευταία 2 έτη.

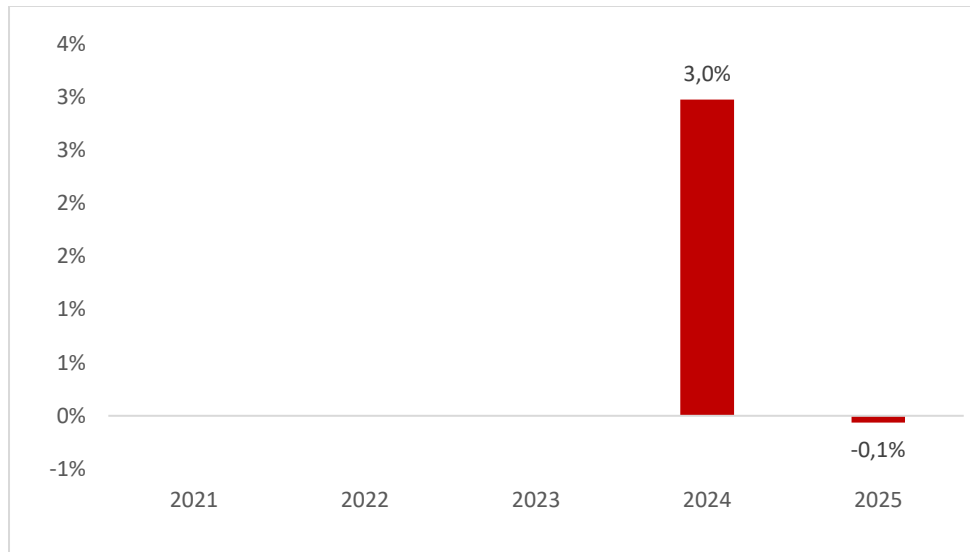


Η απόδοση εμφανίζεται μετά την αφαίρεση των τρεχουσών επιβαρύνσεων. Τυχόν τέλη εισόδου και αποχώρησης δεν συμπεριλαμβάνονται στον υπολογισμό.

- Για τα έτη 2021-2023 δεν υπάρχουν επαρκή στοιχεία για την παροχή ένδειξης προηγούμενων επιδόσεων.
- Έτος δημιουργίας του MAXIMIZER II είναι το 2023.
- Οι προηγούμενες αποδόσεις έχουν υπολογιστεί σε EUR.
- Περαιτέρω πληροφορίες για το προϊόν είναι διαθέσιμες στην ιστοσελίδα μας www.generali.gr.

MAXIMIZER II - TRITON Αμοιβαίο Κεφάλαιο Maximizer Conservative Fund of Funds Class Z

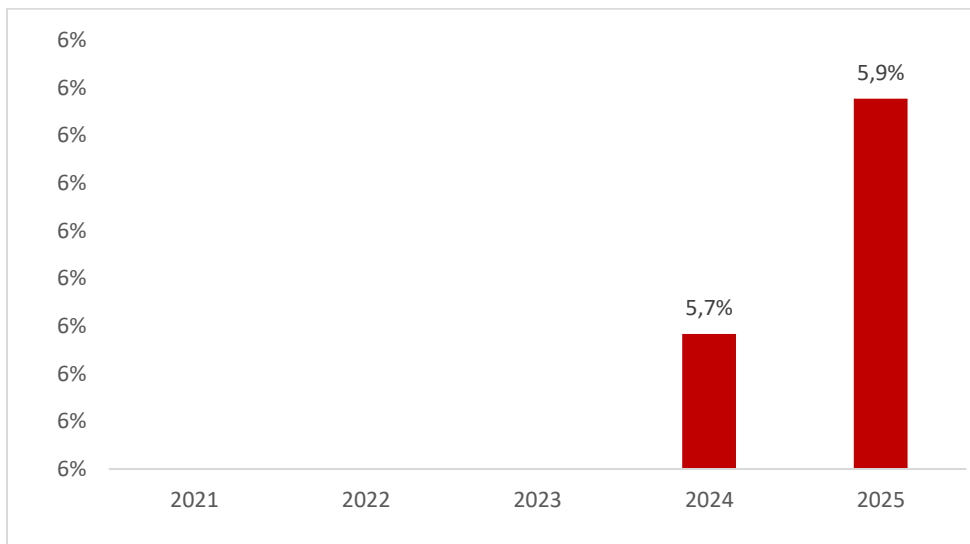
Αυτό το διάγραμμα δείχνει τις επιδόσεις του κεφαλαίου ως το ποσοστό ζημίας ή κέρδους ανά έτος κατά τα τελευταία 2 έτη.



Η απόδοση εμφανίζεται μετά την αφαίρεση των τρεχουσών επιβαρύνσεων. Τυχόν τέλη εισόδου και αποχώρησης δεν συμπεριλαμβάνονται στον υπολογισμό.

MAXIMIZER II - TRITON Αμοιβαίο Κεφάλαιο Maximizer Balanced Fund of Funds Class Z

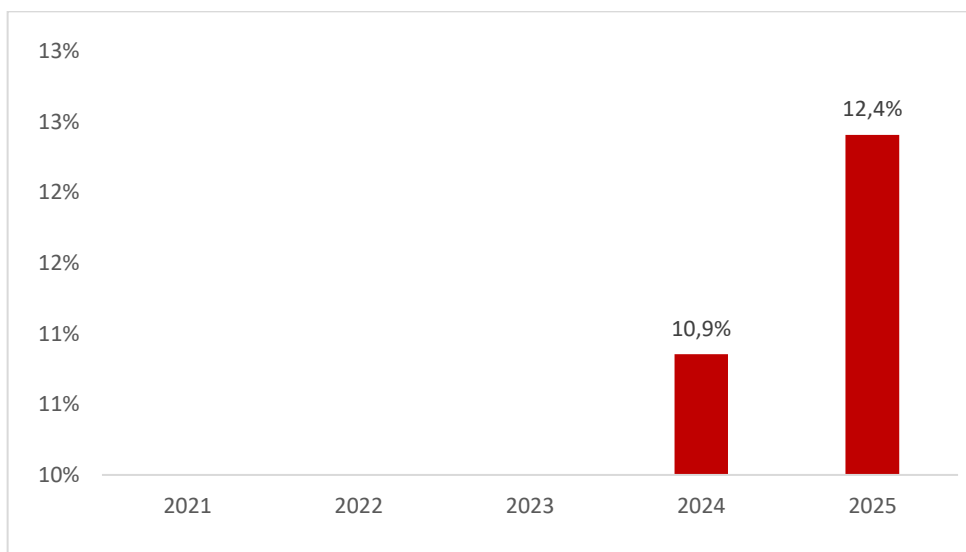
Αυτό το διάγραμμα δείχνει τις επιδόσεις του κεφαλαίου ως το ποσοστό ζημίας ή κέρδους ανά έτος κατά τα τελευταία 2 έτη.



Η απόδοση εμφανίζεται μετά την αφαίρεση των τρεχουσών επιβαρύνσεων. Τυχόν τέλη εισόδου και αποχώρησης δεν συμπεριλαμβάνονται στον υπολογισμό.

MAXIMIZER II - TRITON Αμοιβαίο Κεφάλαιο Maximizer Dynamic Fund of Funds Class Z

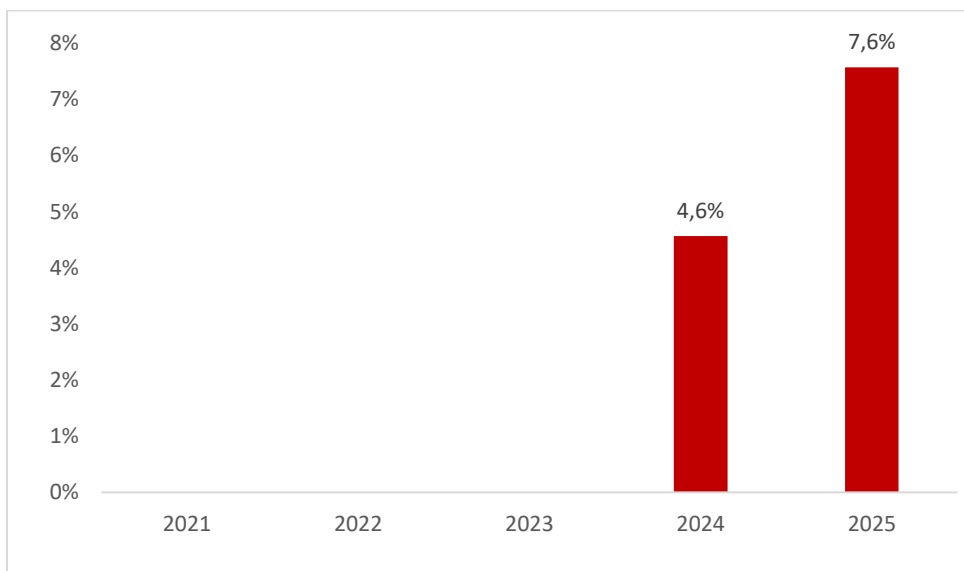
Αυτό το διάγραμμα δείχνει τις επιδόσεις του κεφαλαίου ως το ποσοστό ζημίας ή κέρδους ανά έτος κατά τα τελευταία 2 έτη.



Η απόδοση εμφανίζεται μετά την αφαίρεση των τρεχουσών επιβαρύνσεων. Τυχόν τέλη εισόδου και αποχώρησης δεν συμπεριλαμβάνονται στον υπολογισμό.

MAXIMIZER II - Generali Investments Sicav - SRI Ageing Population Class BX

Αυτό το διάγραμμα δείχνει τις επιδόσεις του κεφαλαίου ως το ποσοστό ζημίας ή κέρδους ανά έτος κατά τα τελευταία 2 έτη.



Η απόδοση εμφανίζεται μετά την αφαίρεση των τρεχουσών επιβαρύνσεων. Τυχόν τέλη εισόδου και αποχώρησης δεν συμπεριλαμβάνονται στον υπολογισμό.