

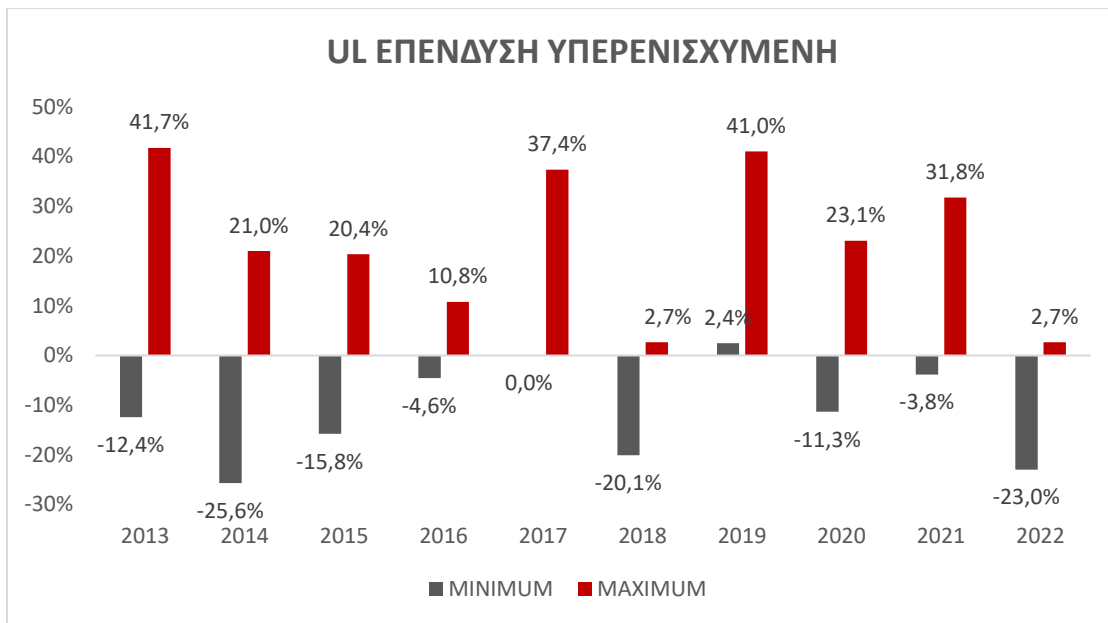
Το παρόν έγγραφο παρέχει βασικές πληροφορίες σχετικά με τις προηγούμενες επιδόσεις του προϊόντος UL ΕΠΕΝΔΥΣΗ ΥΠΕΡΕΝΙΣΧΥΜΕΝΗ. Δεν είναι υλικό εμπορικής προώθησης. Οι πληροφορίες απαιτούνται σύμφωνα με τον Κανονισμό (ΕΕ) 2021/2268.

Όνομα	UL ΕΠΕΝΔΥΣΗ ΥΠΕΡΕΝΙΣΧΥΜΕΝΗ
UPI	120008
Επωνυμία παραγωγού	Generali Hellas Ανώνυμος Ασφαλιστική Εταιρία
Όμιλος	Assicurazioni Generali S.p.A.

Οι προηγούμενες επιδόσεις δεν αποτελούν αξιόπιστο δείκτη των μελλοντικών επιδόσεων. Οι αγορές θα μπορούσαν να αναπτυχθούν πολύ διαφορετικά στο μέλλον. Μπορεί να σας βοηθήσει στην αξιολόγηση του τρόπου διαχείρισης του κεφαλαίου στο παρελθόν.

## UL ΕΠΕΝΔΥΣΗ ΥΠΕΡΕΝΙΣΧΥΜΕΝΗ

Αυτό το διάγραμμα δείχνει τις επιδόσεις του κεφαλαίου ως το ποσοστό ζημίας ή κέρδους ανά έτος κατά τα τελευταία 10 έτη.

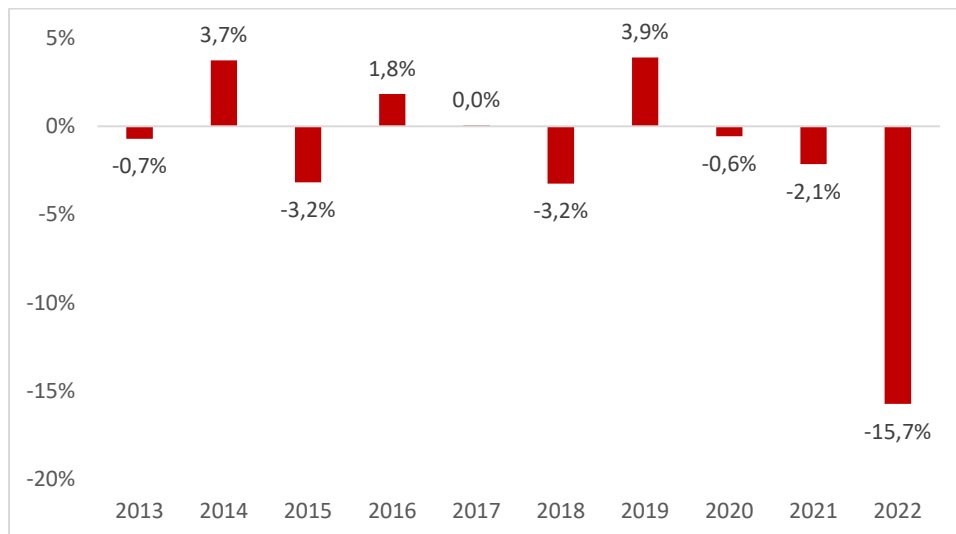


Η απόδοση εμφανίζεται μετά την αφαίρεση των τρεχουσών επιβαρύνσεων. Τυχόν τέλη εισόδου και αποχώρησης δεν συμπεριλαμβάνονται στον υπολογισμό.

- Έτος δημιουργίας του UL ΕΠΕΝΔΥΣΗ ΥΠΕΡΕΝΙΣΧΥΜΕΝΗ είναι το 2009.
- Οι προηγούμενες αποδόσεις έχουν υπολογιστεί σε EUR.
- Περαιτέρω πληροφορίες για το προϊόν είναι διαθέσιμες στην ιστοσελίδα μας [www.generali.gr](http://www.generali.gr).

## UL ΕΠΕΝΔΥΣΗ ΥΠΕΡΕΝΙΣΧΥΜΕΝΗ - Alpha Euro Aggregate Ομολογιακό

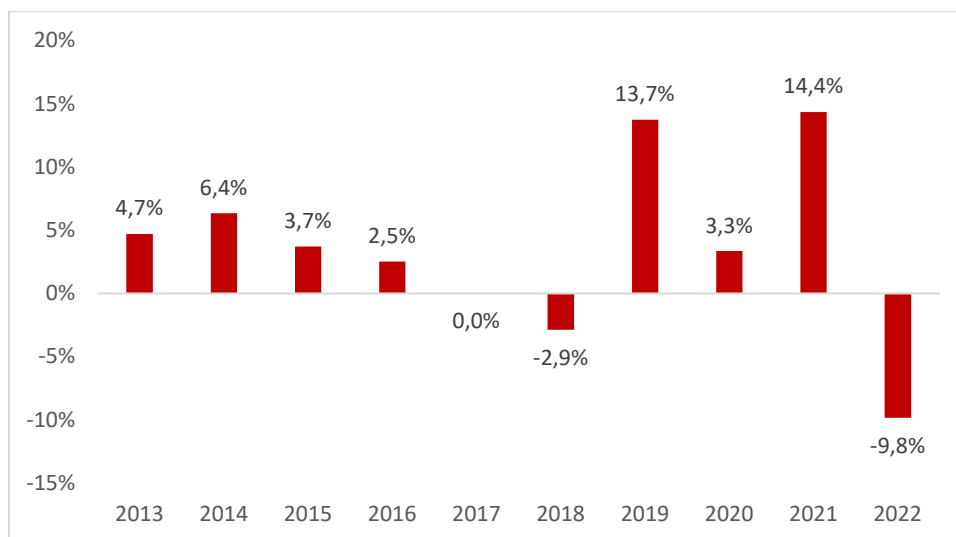
Αυτό το διάγραμμα δείχνει τις επιδόσεις του κεφαλαίου ως το ποσοστό ζημίας ή κέρδους ανά έτος κατά τα τελευταία 10 έτη.



Η απόδοση εμφανίζεται μετά την αφαίρεση των τρεχουσών επιβαρύνσεων. Τυχόν τέλη εισόδου και αποχώρησης δεν συμπεριλαμβάνονται στον υπολογισμό.

## UL ΕΠΕΝΔΥΣΗ ΥΠΕΡΕΝΙΣΧΥΜΕΝΗ - Alpha Global Allocation Μικτό

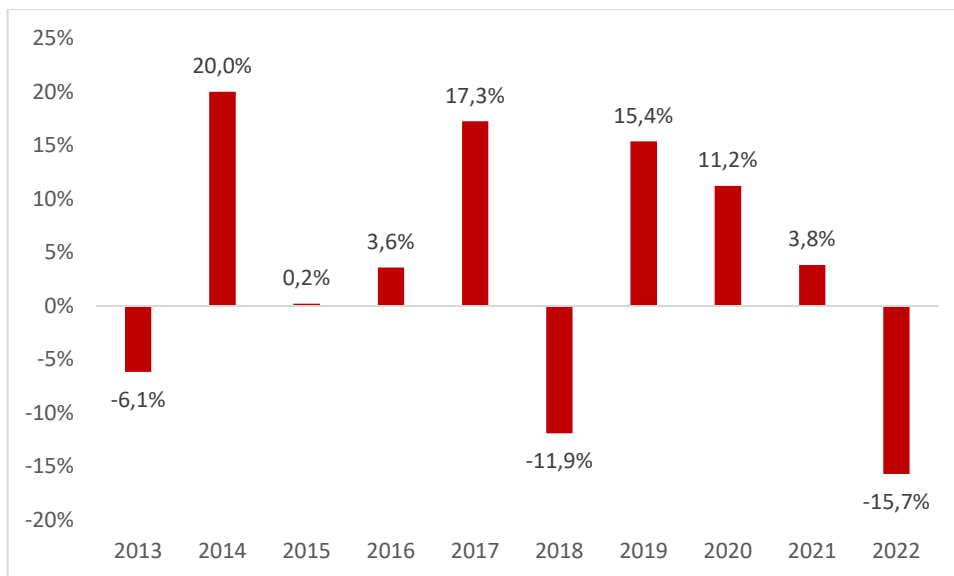
Αυτό το διάγραμμα δείχνει τις επιδόσεις του κεφαλαίου ως το ποσοστό ζημίας ή κέρδους ανά έτος κατά τα τελευταία 10 έτη.



Η απόδοση εμφανίζεται μετά την αφαίρεση των τρεχουσών επιβαρύνσεων. Τυχόν τέλη εισόδου και αποχώρησης δεν συμπεριλαμβάνονται στον υπολογισμό.

## UL ΕΠΕΝΔΥΣΗ ΥΠΕΡΕΝΙΣΧΥΜΕΝΗ - Alpha Fund of Funds Cosmos Stars Silk Route Asia Μετοχικό

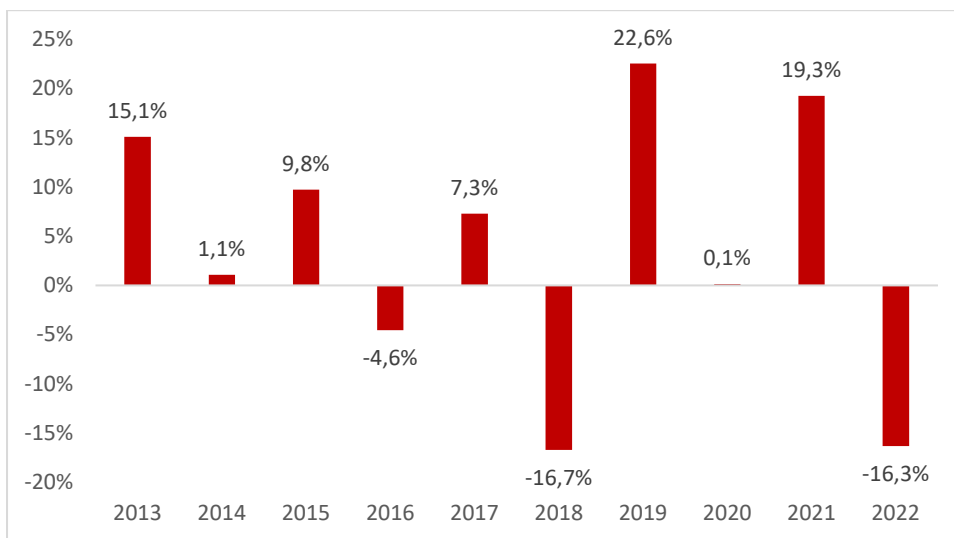
Αυτό το διάγραμμα δείχνει τις επιδόσεις του κεφαλαίου ως το ποσοστό ζημίας ή κέρδους ανά έτος κατά τα τελευταία 10 έτη.



Η απόδοση εμφανίζεται μετά την αφαίρεση των τρεχουσών επιβαρύνσεων. Τυχόν τέλη εισόδου και αποχώρησης δεν συμπεριλαμβάνονται στον υπολογισμό.

## UL ΕΠΕΝΔΥΣΗ ΥΠΕΡΕΝΙΣΧΥΜΕΝΗ - Alpha Fund of Funds Cosmos Stars Europe Μετοχικό

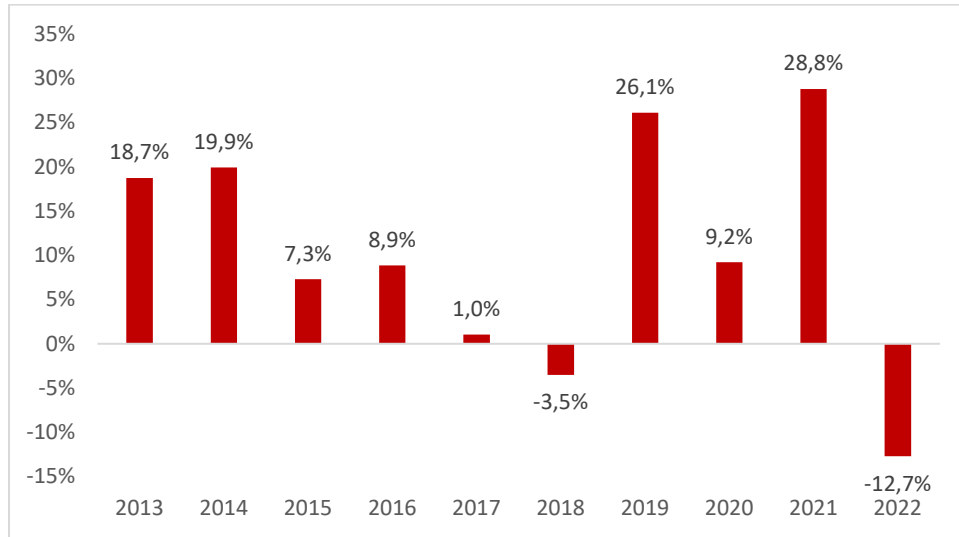
Αυτό το διάγραμμα δείχνει τις επιδόσεις του κεφαλαίου ως το ποσοστό ζημίας ή κέρδους ανά έτος κατά τα τελευταία 10 έτη.



Η απόδοση εμφανίζεται μετά την αφαίρεση των τρεχουσών επιβαρύνσεων. Τυχόν τέλη εισόδου και αποχώρησης δεν συμπεριλαμβάνονται στον υπολογισμό.

## UL ΕΠΕΝΔΥΣΗ ΥΠΕΡΕΝΙΣΧΥΜΕΝΗ - Alpha Fund of Funds Cosmos Stars USA Μετοχικό

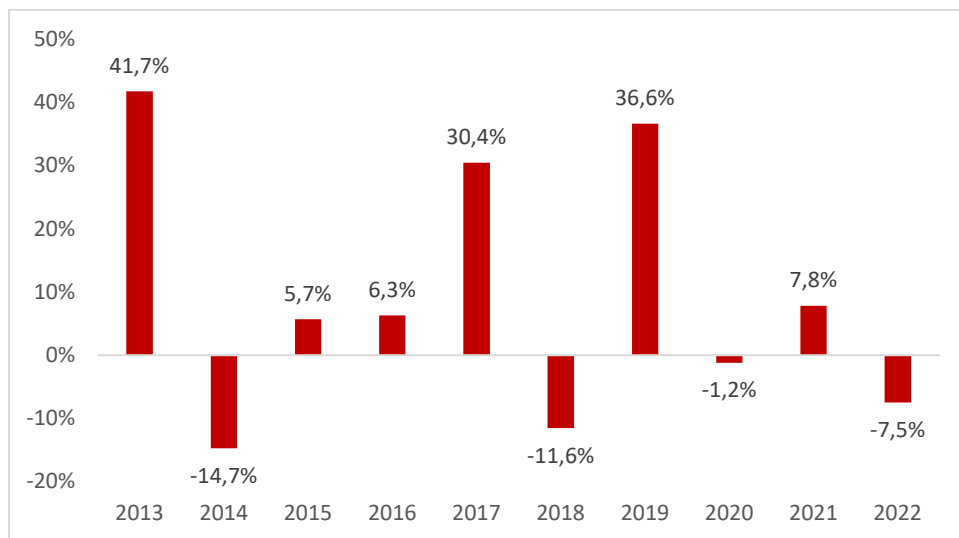
Αυτό το διάγραμμα δείχνει τις επιδόσεις του κεφαλαίου ως το ποσοστό ζημίας ή κέρδους ανά έτος κατά τα τελευταία 10 έτη.



Η απόδοση εμφανίζεται μετά την αφαίρεση των τρεχουσών επιβαρύνσεων. Τυχόν τέλη εισόδου και αποχώρησης δεν συμπεριλαμβάνονται στον υπολογισμό.

## UL ΕΠΕΝΔΥΣΗ ΥΠΕΡΕΝΙΣΧΥΜΕΝΗ - Alpha Ελληνικό Μικτό

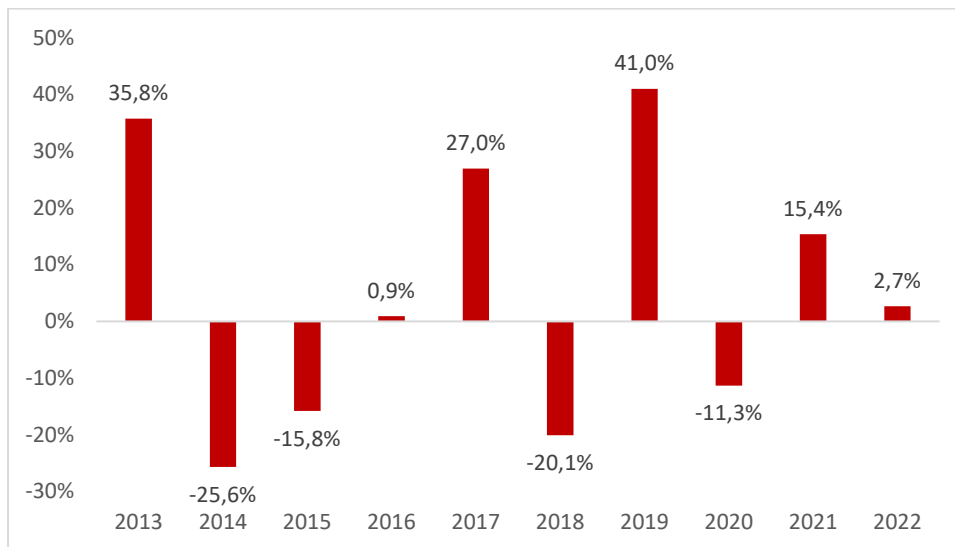
Αυτό το διάγραμμα δείχνει τις επιδόσεις του κεφαλαίου ως το ποσοστό ζημίας ή κέρδους ανά έτος κατά τα τελευταία 10 έτη.



Η απόδοση εμφανίζεται μετά την αφαίρεση των τρεχουσών επιβαρύνσεων. Τυχόν τέλη εισόδου και αποχώρησης δεν συμπεριλαμβάνονται στον υπολογισμό.

## UL ΕΠΕΝΔΥΣΗ ΥΠΕΡΕΝΙΣΧΥΜΕΝΗ - Alpha Blue Chips Ελληνικό Μετοχικό

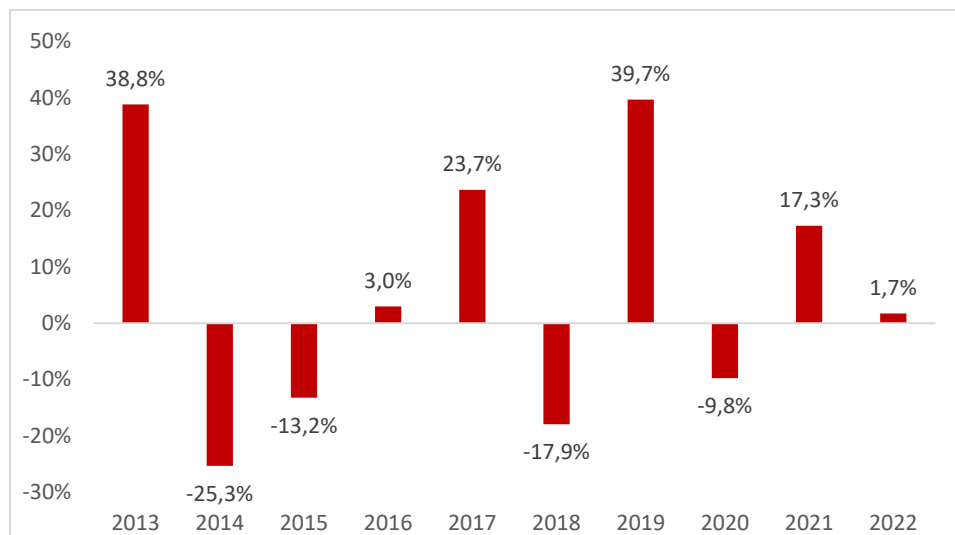
Αυτό το διάγραμμα δείχνει τις επιδόσεις του κεφαλαίου ως το ποσοστό ζημίας ή κέρδους ανά έτος κατά τα τελευταία 10 έτη.



Η απόδοση εμφανίζεται μετά την αφαίρεση των τρεχουσών επιβαρύνσεων. Τυχόν τέλη εισόδου και αποχώρησης δεν συμπεριλαμβάνονται στον υπολογισμό.

## UL ΕΠΕΝΔΥΣΗ ΥΠΕΡΕΝΙΣΧΥΜΕΝΗ - Alpha Επιθετικής Στρατηγικής Ελληνικό Μετοχικό

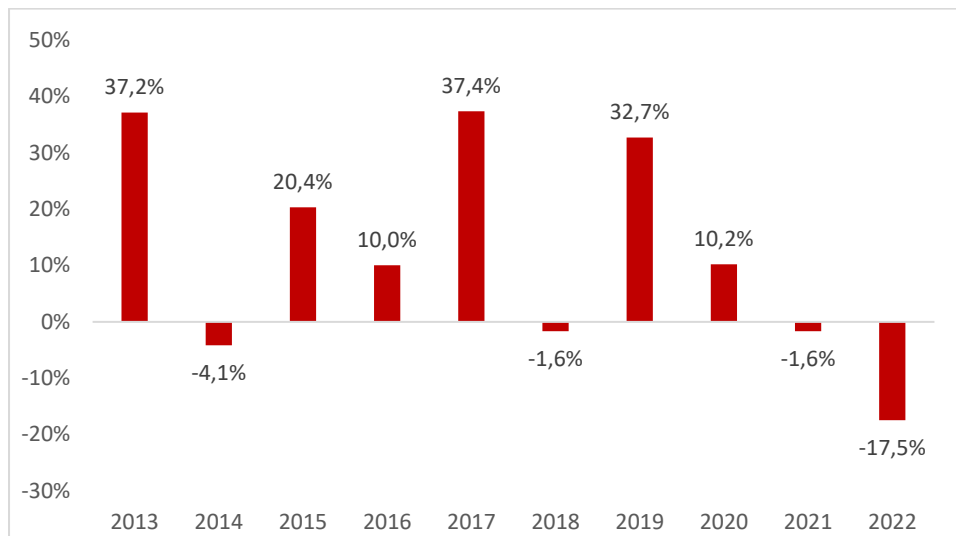
Αυτό το διάγραμμα δείχνει τις επιδόσεις του κεφαλαίου ως το ποσοστό ζημίας ή κέρδους ανά έτος κατά τα τελευταία 10 έτη.



Η απόδοση εμφανίζεται μετά την αφαίρεση των τρεχουσών επιβαρύνσεων. Τυχόν τέλη εισόδου και αποχώρησης δεν συμπεριλαμβάνονται στον υπολογισμό.

## UL ΕΠΕΝΔΥΣΗ ΥΠΕΡΕΝΙΣΧΥΜΕΝΗ - Αιφα Ελληνικό Ομολογιακό

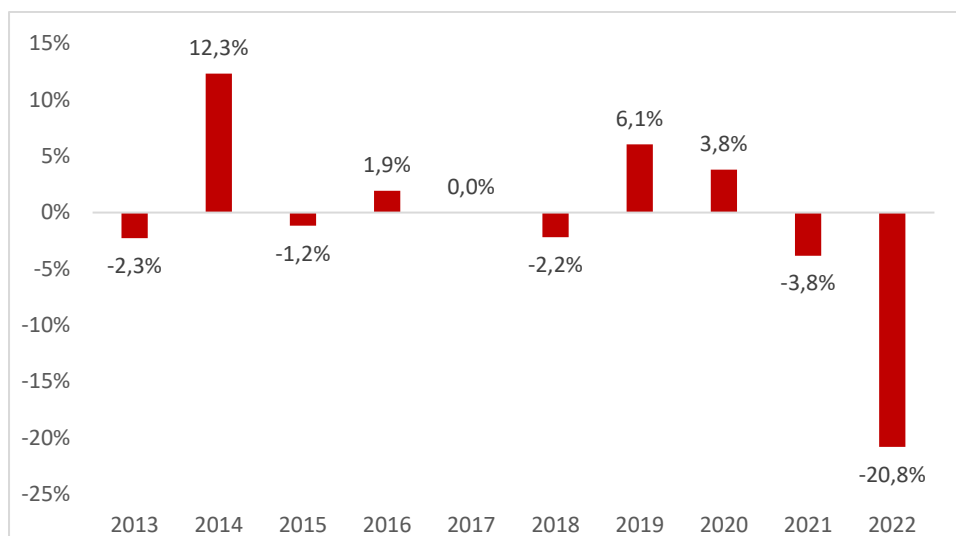
Αυτό το διάγραμμα δείχνει τις επιδόσεις του κεφαλαίου ως το ποσοστό ζημίας ή κέρδους ανά έτος κατά τα τελευταία 10 έτη.



Η απόδοση εμφανίζεται μετά την αφαίρεση των τρεχουσών επιβαρύνσεων. Τυχόν τέλη εισόδου και αποχώρησης δεν συμπεριλαμβάνονται στον υπολογισμό.

## UL ΕΠΕΝΔΥΣΗ ΥΠΕΡΕΝΙΣΧΥΜΕΝΗ - AXA World Funds - Euro 7-10

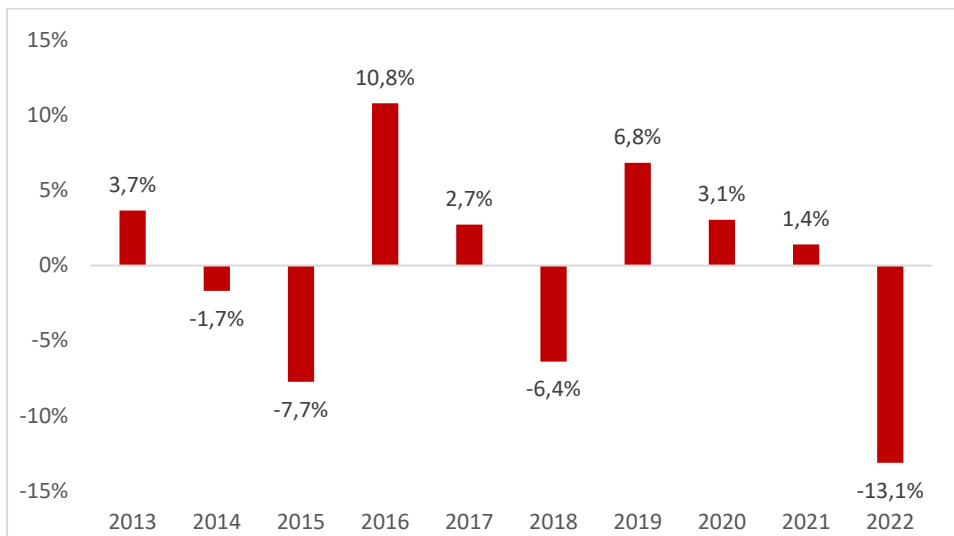
Αυτό το διάγραμμα δείχνει τις επιδόσεις του κεφαλαίου ως το ποσοστό ζημίας ή κέρδους ανά έτος κατά τα τελευταία 10 έτη.



Η απόδοση εμφανίζεται μετά την αφαίρεση των τρεχουσών επιβαρύνσεων. Τυχόν τέλη εισόδου και αποχώρησης δεν συμπεριλαμβάνονται στον υπολογισμό.

## UL ΕΠΕΝΔΥΣΗ ΥΠΕΡΕΝΙΣΧΥΜΕΝΗ - AXA World Funds - US High Yield Bonds

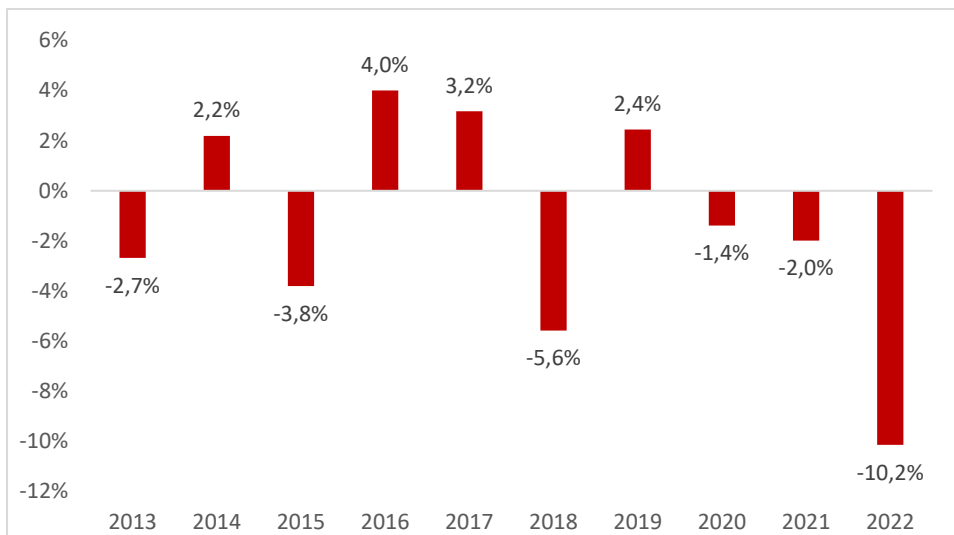
Αυτό το διάγραμμα δείχνει τις επιδόσεις του κεφαλαίου ως το ποσοστό ζημίας ή κέρδους ανά έτος κατά τα τελευταία 10 έτη.



Η απόδοση εμφανίζεται μετά την αφαίρεση των τρεχουσών επιβαρύνσεων. Τυχόν τέλη εισόδου και αποχώρησης δεν συμπεριλαμβάνονται στον υπολογισμό.

## UL ΕΠΕΝΔΥΣΗ ΥΠΕΡΕΝΙΣΧΥΜΕΝΗ - AXA World Funds - Defensive Optimal Income

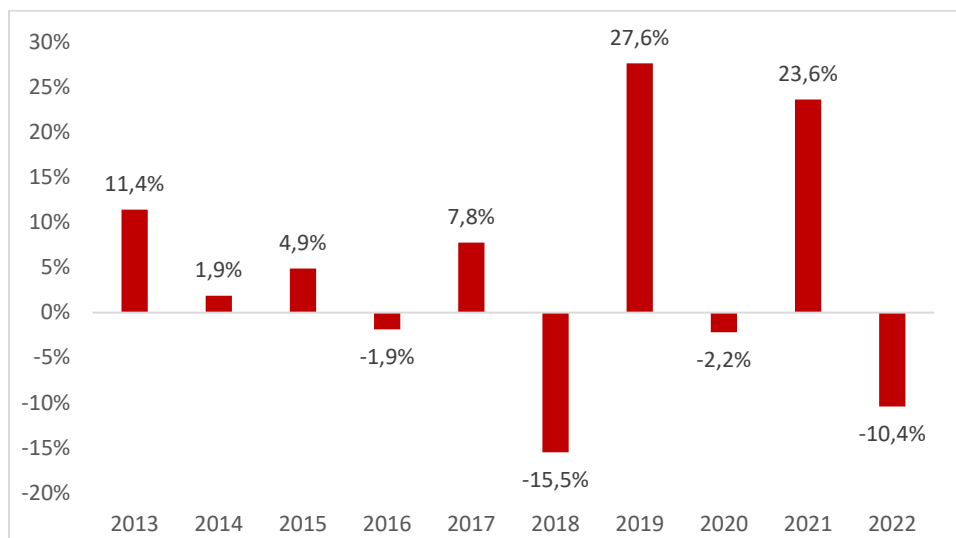
Αυτό το διάγραμμα δείχνει τις επιδόσεις του κεφαλαίου ως το ποσοστό ζημίας ή κέρδους ανά έτος κατά τα τελευταία 10 έτη.



Η απόδοση εμφανίζεται μετά την αφαίρεση των τρεχουσών επιβαρύνσεων. Τυχόν τέλη εισόδου και αποχώρησης δεν συμπεριλαμβάνονται στον υπολογισμό.

## UL ΕΠΕΝΔΥΣΗ ΥΠΕΡΕΝΙΣΧΥΜΕΝΗ - AXA World Funds Framlington Sustainable Europe

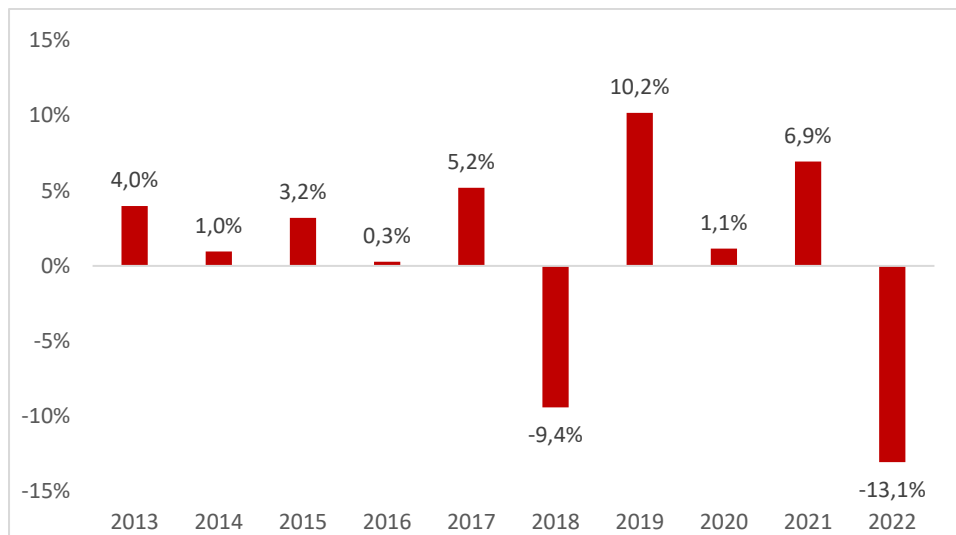
Αυτό το διάγραμμα δείχνει τις επιδόσεις του κεφαλαίου ως το ποσοστό ζημίας ή κέρδους ανά έτος κατά τα τελευταία 10 έτη.



Η απόδοση εμφανίζεται μετά την αφαίρεση των τρεχουσών επιβαρύνσεων. Τυχόν τέλη εισόδου και αποχώρησης δεν συμπεριλαμβάνονται στον υπολογισμό.

## UL ΕΠΕΝΔΥΣΗ ΥΠΕΡΕΝΙΣΧΥΜΕΝΗ - AXA World Funds - Optimal Income

Αυτό το διάγραμμα δείχνει τις επιδόσεις του κεφαλαίου ως το ποσοστό ζημίας ή κέρδους ανά έτος κατά τα τελευταία 10 έτη.

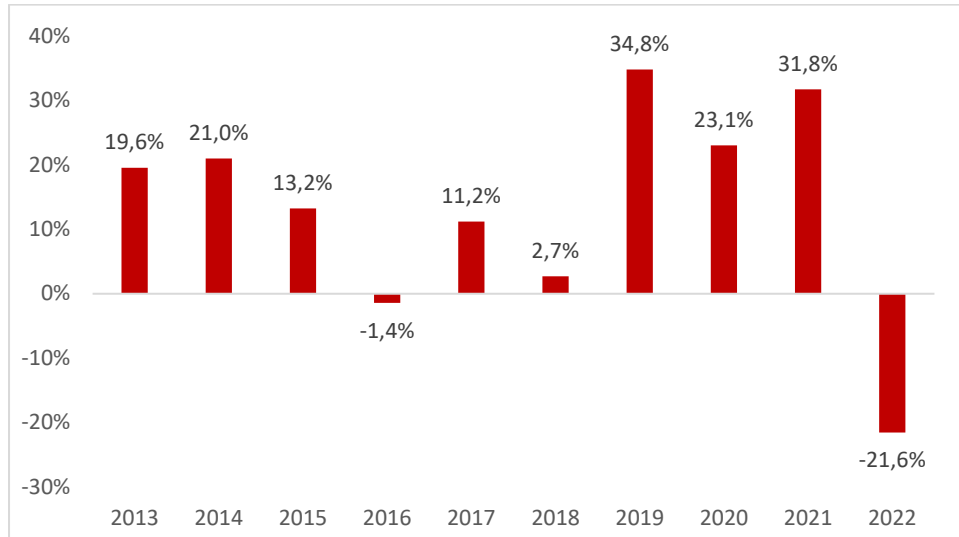


Η απόδοση εμφανίζεται μετά την αφαίρεση των τρεχουσών επιβαρύνσεων. Τυχόν τέλη εισόδου και αποχώρησης δεν συμπεριλαμβάνονται στον υπολογισμό.



## UL ΕΠΕΝΔΥΣΗ ΥΠΕΡΕΝΙΣΧΥΜΕΝΗ - AXA World Funds - Framlington American Growth

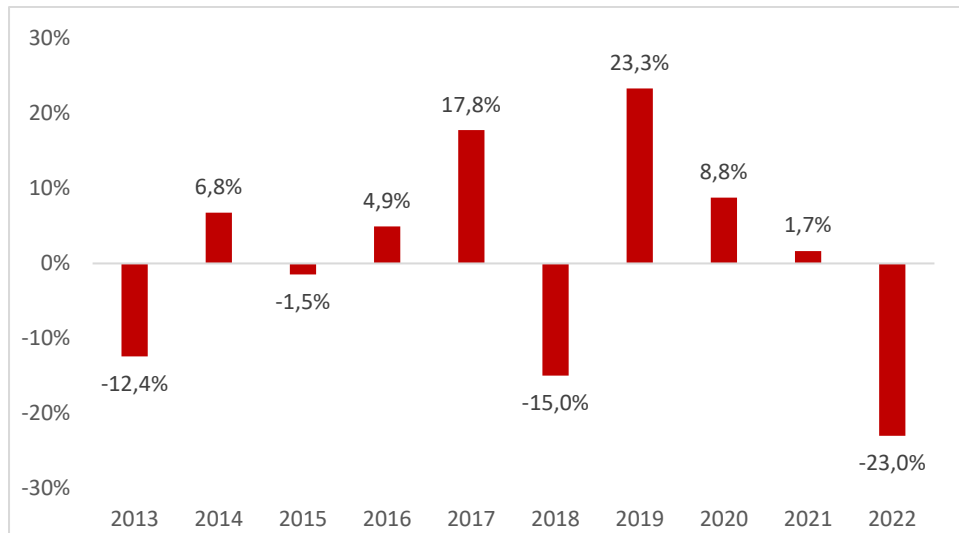
Αυτό το διάγραμμα δείχνει τις επιδόσεις του κεφαλαίου ως το ποσοστό ζημίας ή κέρδους ανά έτος κατά τα τελευταία 10 έτη.



Η απόδοση εμφανίζεται μετά την αφαίρεση των τρεχουσών επιβαρύνσεων. Τυχόν τέλη εισόδου και αποχώρησης δεν συμπεριλαμβάνονται στον υπολογισμό.

## UL ΕΠΕΝΔΥΣΗ ΥΠΕΡΕΝΙΣΧΥΜΕΝΗ - AXA World Funds - Framlington Emerging Markets

Αυτό το διάγραμμα δείχνει τις επιδόσεις του κεφαλαίου ως το ποσοστό ζημίας ή κέρδους ανά έτος κατά τα τελευταία 10 έτη.



Η απόδοση εμφανίζεται μετά την αφαίρεση των τρεχουσών επιβαρύνσεων. Τυχόν τέλη εισόδου και αποχώρησης δεν συμπεριλαμβάνονται στον υπολογισμό.