

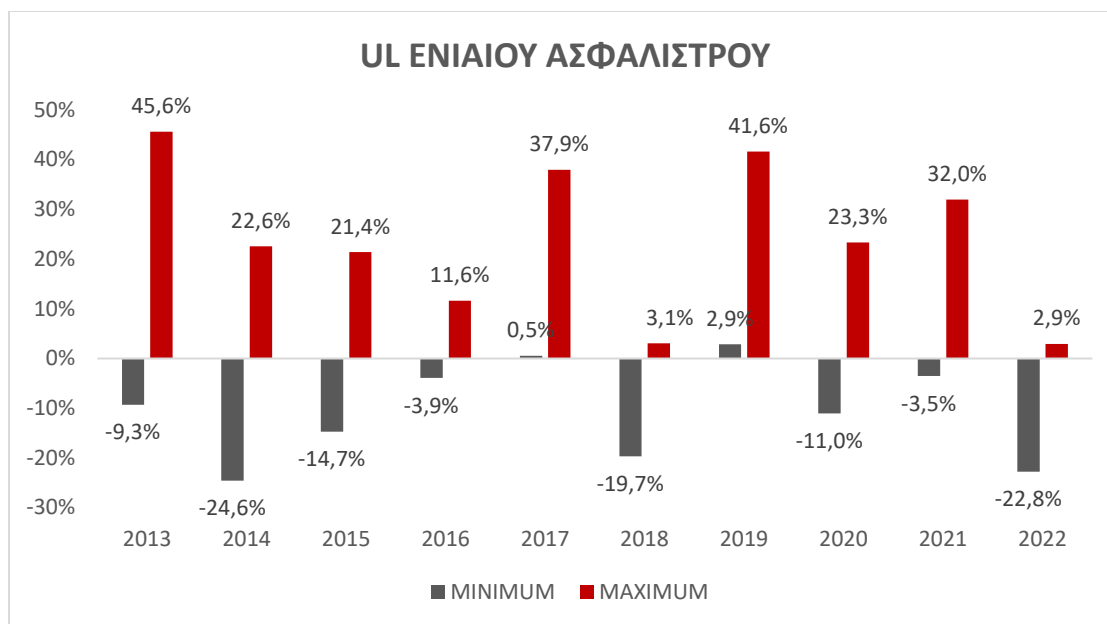
Το παρόν έγγραφο παρέχει βασικές πληροφορίες σχετικά με τις προηγούμενες επιδόσεις του προϊόντος UL ENIAΙΟΥ ΑΣΦΑΛΙΣΤΡΟΥ. Δεν είναι υλικό εμπορικής προώθησης. Οι πληροφορίες απαιτούνται σύμφωνα με τον Κανονισμό (ΕΕ) 2021/2268.

Όνομα UL ENIAΙΟΥ ΑΣΦΑΛΙΣΤΡΟΥ
UPI 120004
Επωνυμία παραγωγού Generali Hellas Ανώνυμος Ασφαλιστική Εταιρία
Όμιλος Assicurazioni Generali S.p.A.

Οι προηγούμενες επιδόσεις δεν αποτελούν αξιόπιστο δείκτη των μελλοντικών επιδόσεων. Οι αγορές θα μπορούσαν να αναπτυχθούν πολύ διαφορετικά στο μέλλον. Μπορεί να σας βοηθήσει στην αξιολόγηση του τρόπου διαχείρισης του κεφαλαίου στο παρελθόν.

UL ENIAΙΟΥ ΑΣΦΑΛΙΣΤΡΟΥ

Αυτό το διάγραμμα δείχνει τις επιδόσεις του κεφαλαίου ως το ποσοστό ζημίας ή κέρδους ανά έτος κατά τα τελευταία 10 έτη.

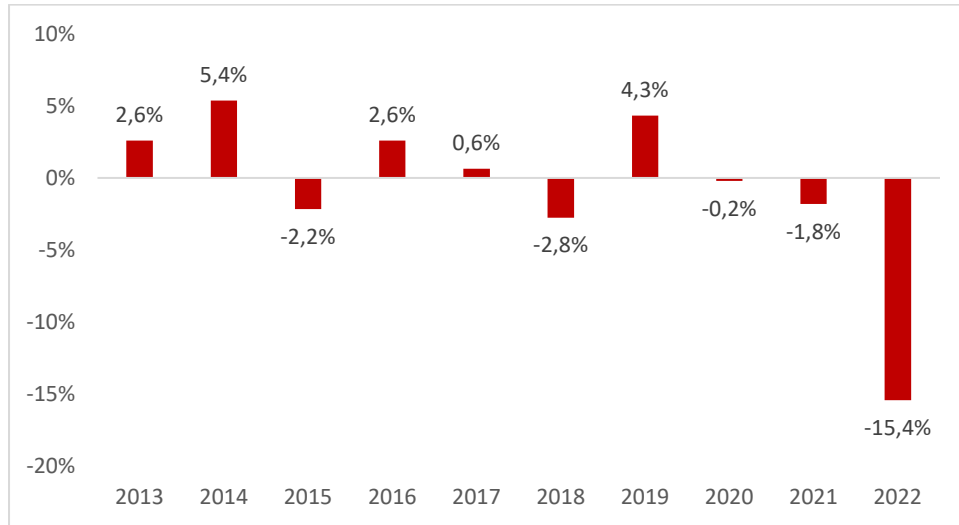


Η απόδοση εμφανίζεται μετά την αφαίρεση των τρεχουσών επιβαρύνσεων. Τυχόν τέλη εισόδου και αποχώρησης δεν συμπεριλαμβάνονται στον υπολογισμό.

- Έτος δημιουργίας του UL ENIAΙΟΥ ΑΣΦΑΛΙΣΤΡΟΥ είναι το 2009.
- Οι προηγούμενες αποδόσεις έχουν υπολογιστεί σε EUR.
- Περαιτέρω πληροφορίες για το προϊόν είναι διαθέσιμες στην ιστοσελίδα μας www.generali.gr.

UL ENIAIOY ΑΣΦΑΛΙΣΤΡΟΥ - Alpha Euro Aggregate Ομολογιακό

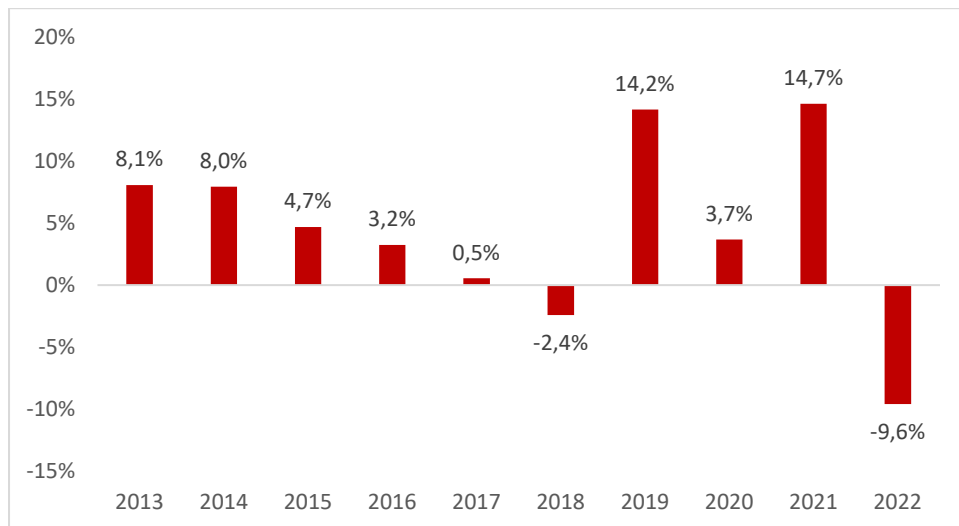
Αυτό το διάγραμμα δείχνει τις επιδόσεις του κεφαλαίου ως το ποσοστό ζημίας ή κέρδους ανά έτος κατά τα τελευταία 10 έτη.



Η απόδοση εμφανίζεται μετά την αφαίρεση των τρεχουσών επιβαρύνσεων. Τυχόν τέλη εισόδου και αποχώρησης δεν συμπεριλαμβάνονται στον υπολογισμό.

UL ENIAIOY ΑΣΦΑΛΙΣΤΡΟΥ - Alpha Global Allocation Μικτό

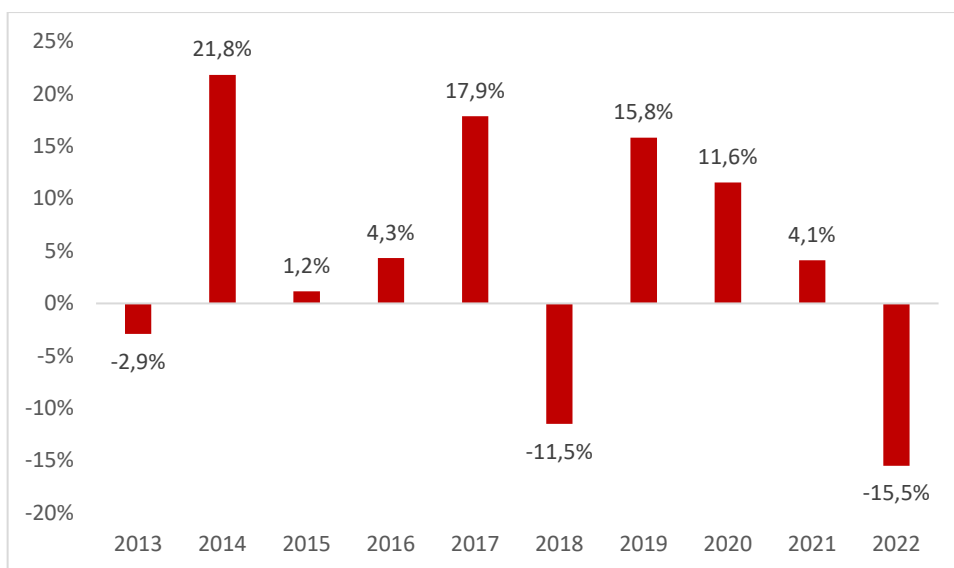
Αυτό το διάγραμμα δείχνει τις επιδόσεις του κεφαλαίου ως το ποσοστό ζημίας ή κέρδους ανά έτος κατά τα τελευταία 10 έτη.



Η απόδοση εμφανίζεται μετά την αφαίρεση των τρεχουσών επιβαρύνσεων. Τυχόν τέλη εισόδου και αποχώρησης δεν συμπεριλαμβάνονται στον υπολογισμό.

UL ENIAIOY ΑΣΦΑΛΙΣΤΡΟΥ - Alpha Fund of Funds Cosmos Stars Silk Route Asia Μετοχικό

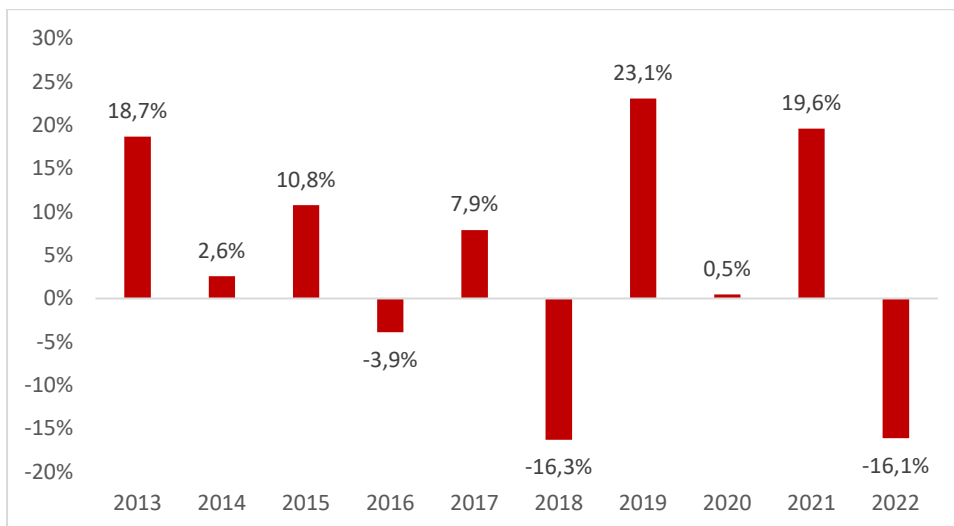
Αυτό το διάγραμμα δείχνει τις επιδόσεις του κεφαλαίου ως το ποσοστό ζημίας ή κέρδους ανά έτος κατά τα τελευταία 10 έτη.



Η απόδοση εμφανίζεται μετά την αφαίρεση των τρεχουσών επιβαρύνσεων. Τυχόν τέλη εισόδου και αποχώρησης δεν συμπεριλαμβάνονται στον υπολογισμό.

UL ENIAIOY ΑΣΦΑΛΙΣΤΡΟΥ - Alpha Fund of Funds Cosmos Stars Europe Μετοχικό

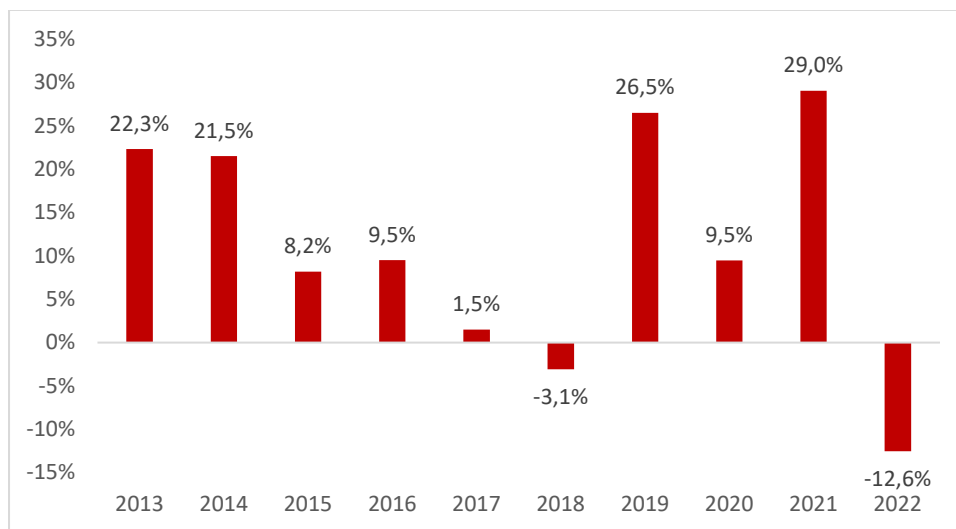
Αυτό το διάγραμμα δείχνει τις επιδόσεις του κεφαλαίου ως το ποσοστό ζημίας ή κέρδους ανά έτος κατά τα τελευταία 10 έτη.



Η απόδοση εμφανίζεται μετά την αφαίρεση των τρεχουσών επιβαρύνσεων. Τυχόν τέλη εισόδου και αποχώρησης δεν συμπεριλαμβάνονται στον υπολογισμό.

UL ENIAIOY ΑΣΦΑΛΙΣΤΡΟΥ - Alpha Fund of Funds Cosmos Stars USA Μετοχικό

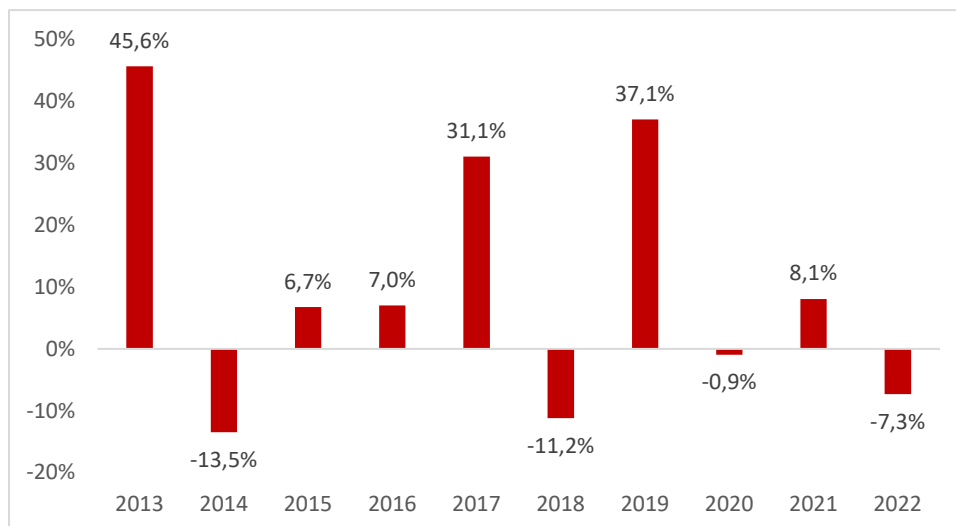
Αυτό το διάγραμμα δείχνει τις επιδόσεις του κεφαλαίου ως το ποσοστό ζημίας ή κέρδους ανά έτος κατά τα τελευταία 10 έτη.



Η απόδοση εμφανίζεται μετά την αφαίρεση των τρεχουσών επιβαρύνσεων. Τυχόν τέλη εισόδου και αποχώρησης δεν συμπεριλαμβάνονται στον υπολογισμό.

UL ENIAIOY ΑΣΦΑΛΙΣΤΡΟΥ - Alpha Ελληνικό Μικτό

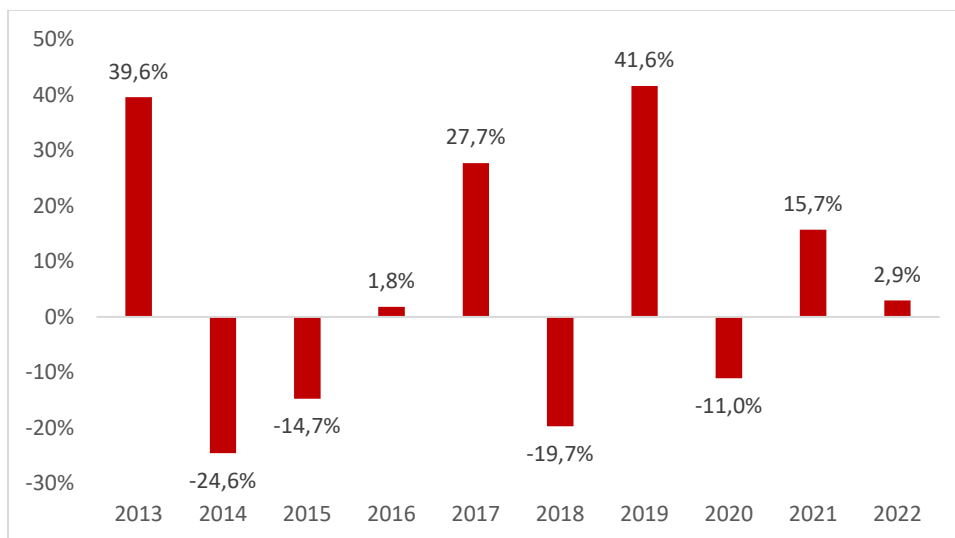
Αυτό το διάγραμμα δείχνει τις επιδόσεις του κεφαλαίου ως το ποσοστό ζημίας ή κέρδους ανά έτος κατά τα τελευταία 10 έτη.



Η απόδοση εμφανίζεται μετά την αφαίρεση των τρεχουσών επιβαρύνσεων. Τυχόν τέλη εισόδου και αποχώρησης δεν συμπεριλαμβάνονται στον υπολογισμό.

UL ENIAIOY ΑΣΦΑΛΙΣΤΡΟΥ - Alpha Blue Chips Ελληνικό Μετοχικό

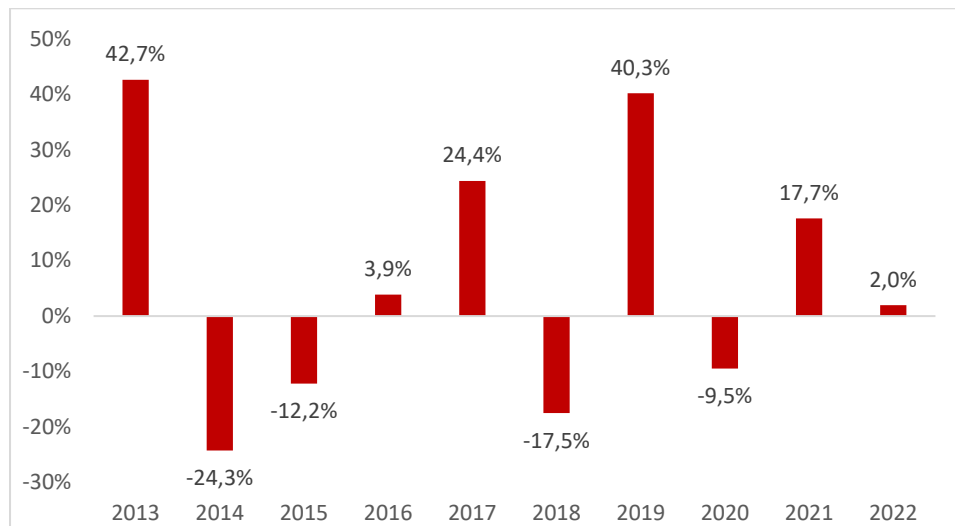
Αυτό το διάγραμμα δείχνει τις επιδόσεις του κεφαλαίου ως το ποσοστό ζημίας ή κέρδους ανά έτος κατά τα τελευταία 10 έτη.



Η απόδοση εμφανίζεται μετά την αφαίρεση των τρεχουσών επιβαρύνσεων. Τυχόν τέλη εισόδου και αποχώρησης δεν συμπεριλαμβάνονται στον υπολογισμό.

UL ENIAIOY ΑΣΦΑΛΙΣΤΡΟΥ - Alpha Επιθετικής Στρατηγικής Ελληνικό Μετοχικό

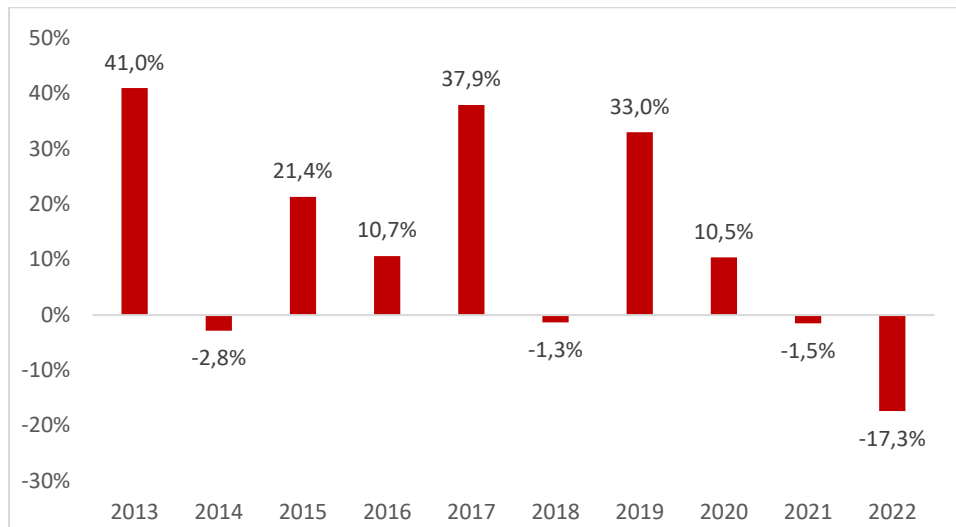
Αυτό το διάγραμμα δείχνει τις επιδόσεις του κεφαλαίου ως το ποσοστό ζημίας ή κέρδους ανά έτος κατά τα τελευταία 10 έτη.



Η απόδοση εμφανίζεται μετά την αφαίρεση των τρεχουσών επιβαρύνσεων. Τυχόν τέλη εισόδου και αποχώρησης δεν συμπεριλαμβάνονται στον υπολογισμό.

UL ENIAIOY ΑΣΦΑΛΙΣΤΡΟΥ - Alpha Ελληνικό Ομολογιακό

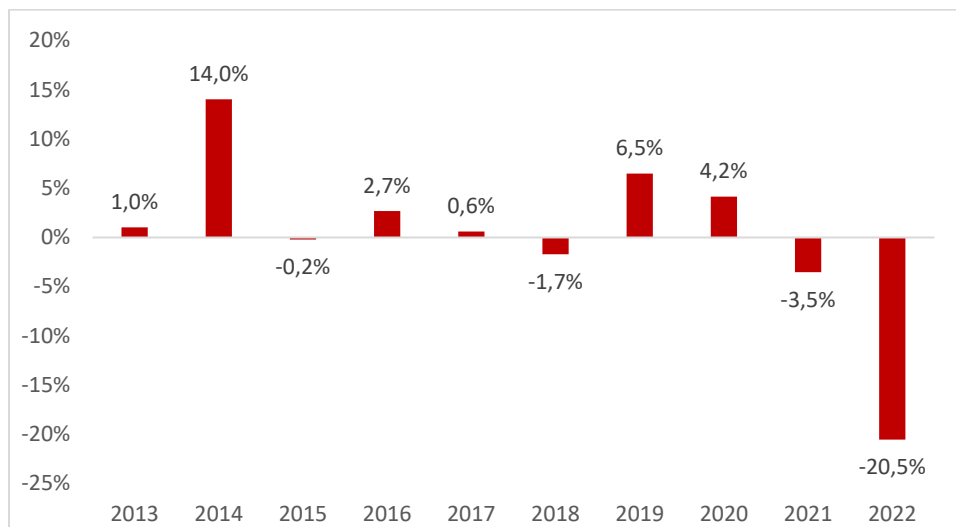
Αυτό το διάγραμμα δείχνει τις επιδόσεις του κεφαλαίου ως το ποσοστό ζημίας ή κέρδους ανά έτος κατά τα τελευταία 10 έτη.



Η απόδοση εμφανίζεται μετά την αφαίρεση των τρεχουσών επιβαρύνσεων. Τυχόν τέλη εισόδου και αποχώρησης δεν συμπεριλαμβάνονται στον υπολογισμό.

UL ENIAIOY ΑΣΦΑΛΙΣΤΡΟΥ - AXA World Funds - Euro 7-10

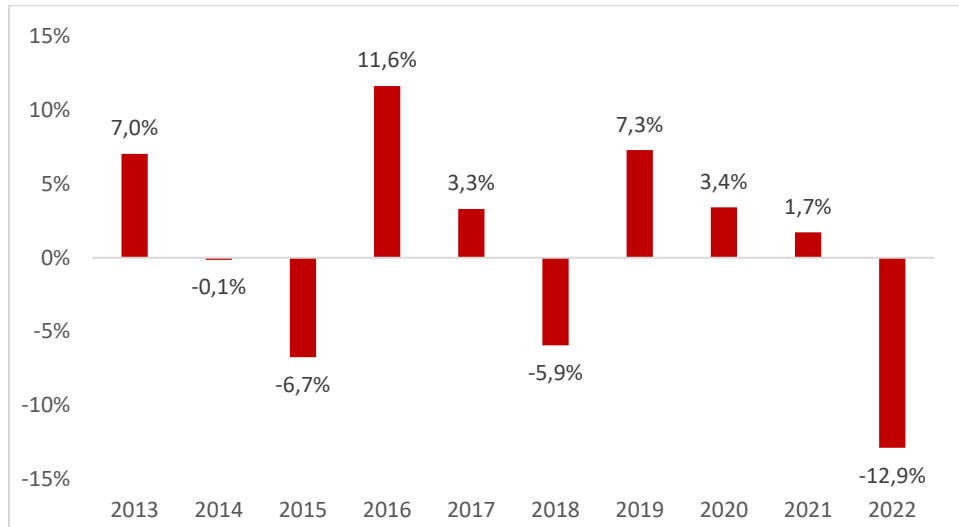
Αυτό το διάγραμμα δείχνει τις επιδόσεις του κεφαλαίου ως το ποσοστό ζημίας ή κέρδους ανά έτος κατά τα τελευταία 10 έτη.



Η απόδοση εμφανίζεται μετά την αφαίρεση των τρεχουσών επιβαρύνσεων. Τυχόν τέλη εισόδου και αποχώρησης δεν συμπεριλαμβάνονται στον υπολογισμό.

UL ENIAIOY ΑΣΦΑΛΙΣΤΡΟΥ - AXA World Funds - US High Yield Bonds

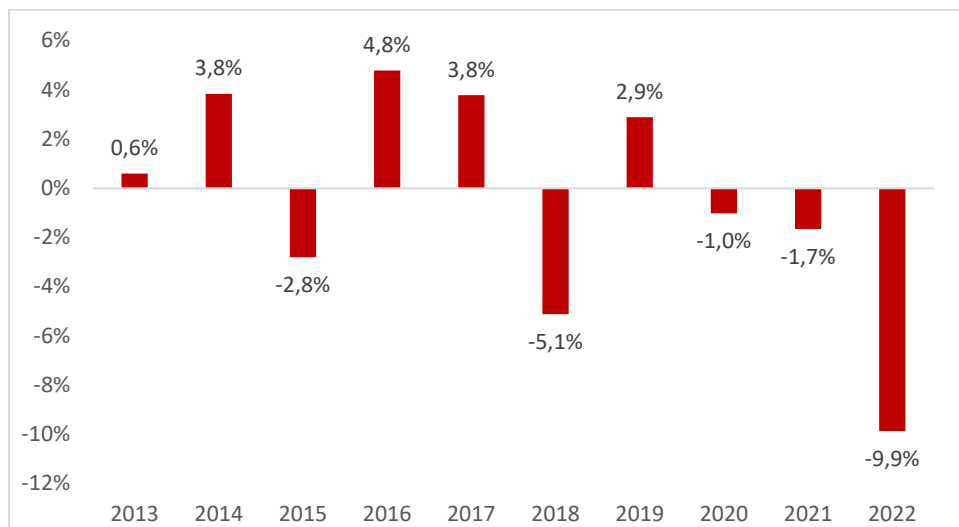
Αυτό το διάγραμμα δείχνει τις επιδόσεις του κεφαλαίου ως το ποσοστό ζημίας ή κέρδους ανά έτος κατά τα τελευταία 10 έτη.



Η απόδοση εμφανίζεται μετά την αφαίρεση των τρεχουσών επιβαρύνσεων. Τυχόν τέλη εισόδου και αποχώρησης δεν συμπεριλαμβάνονται στον υπολογισμό.

UL ENIAIOY ΑΣΦΑΛΙΣΤΡΟΥ - AXA World Funds - Defensive Optimal Income

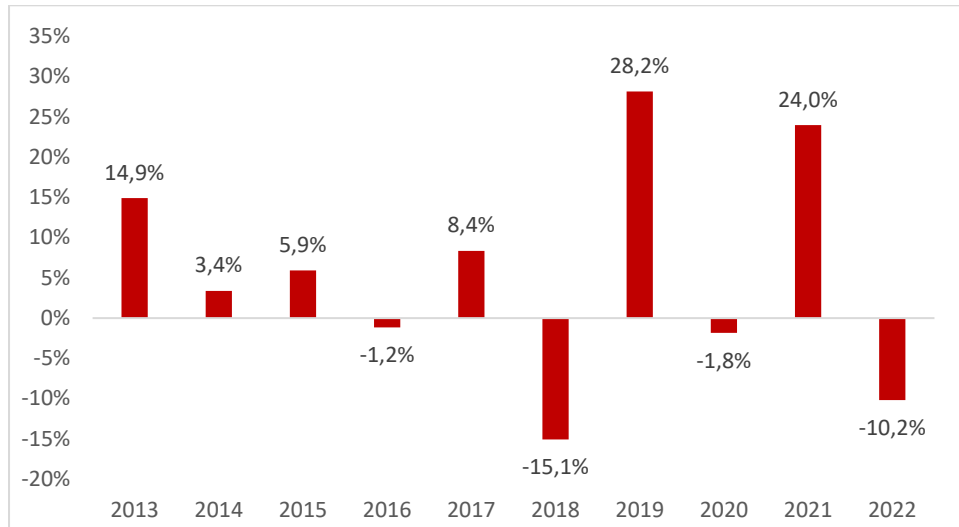
Αυτό το διάγραμμα δείχνει τις επιδόσεις του κεφαλαίου ως το ποσοστό ζημίας ή κέρδους ανά έτος κατά τα τελευταία 10 έτη.



Η απόδοση εμφανίζεται μετά την αφαίρεση των τρεχουσών επιβαρύνσεων. Τυχόν τέλη εισόδου και αποχώρησης δεν συμπεριλαμβάνονται στον υπολογισμό.

UL ENIAIOY ΑΣΦΑΛΙΣΤΡΟΥ - AXA World Funds Framlington Sustainable Europe

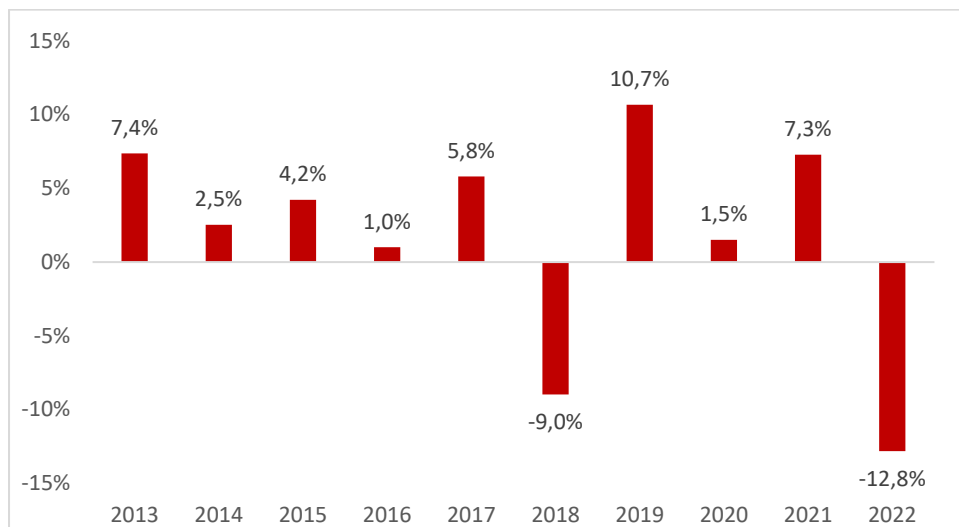
Αυτό το διάγραμμα δείχνει τις επιδόσεις του κεφαλαίου ως το ποσοστό ζημίας ή κέρδους ανά έτος κατά τα τελευταία 10 έτη.



Η απόδοση εμφανίζεται μετά την αφαίρεση των τρεχουσών επιβαρύνσεων. Τυχόν τέλη εισόδου και αποχώρησης δεν συμπεριλαμβάνονται στον υπολογισμό.

UL ENIAIOY ΑΣΦΑΛΙΣΤΡΟΥ - AXA World Funds - Optimal Income

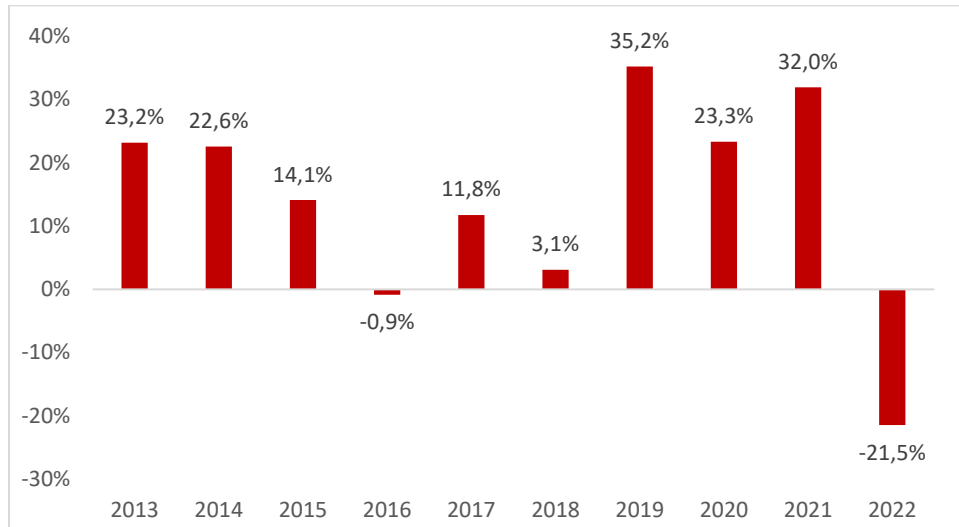
Αυτό το διάγραμμα δείχνει τις επιδόσεις του κεφαλαίου ως το ποσοστό ζημίας ή κέρδους ανά έτος κατά τα τελευταία 10 έτη.



Η απόδοση εμφανίζεται μετά την αφαίρεση των τρεχουσών επιβαρύνσεων. Τυχόν τέλη εισόδου και αποχώρησης δεν συμπεριλαμβάνονται στον υπολογισμό.

UL ENIAIOY ΑΣΦΑΛΙΣΤΡΟΥ - AXA World Funds - Framlington American Growth

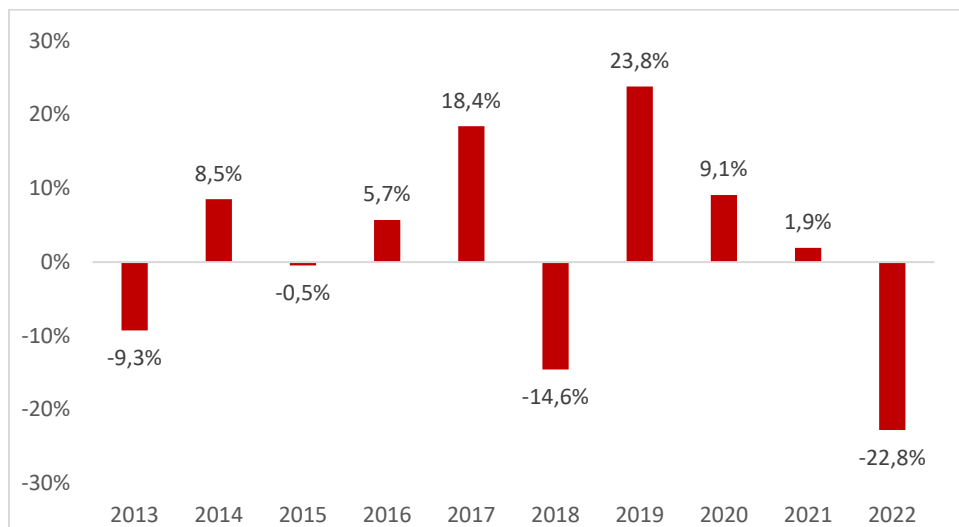
Αυτό το διάγραμμα δείχνει τις επιδόσεις του κεφαλαίου ως το ποσοστό ζημίας ή κέρδους ανά έτος κατά τα τελευταία 10 έτη.



Η απόδοση εμφανίζεται μετά την αφαίρεση των τρεχουσών επιβαρύνσεων. Τυχόν τέλη εισόδου και αποχώρησης δεν συμπεριλαμβάνονται στον υπολογισμό.

UL ENIAIOY ΑΣΦΑΛΙΣΤΡΟΥ - AXA World Funds - Framlington Emerging Markets

Αυτό το διάγραμμα δείχνει τις επιδόσεις του κεφαλαίου ως το ποσοστό ζημίας ή κέρδους ανά έτος κατά τα τελευταία 10 έτη.



Η απόδοση εμφανίζεται μετά την αφαίρεση των τρεχουσών επιβαρύνσεων. Τυχόν τέλη εισόδου και αποχώρησης δεν συμπεριλαμβάνονται στον υπολογισμό.