

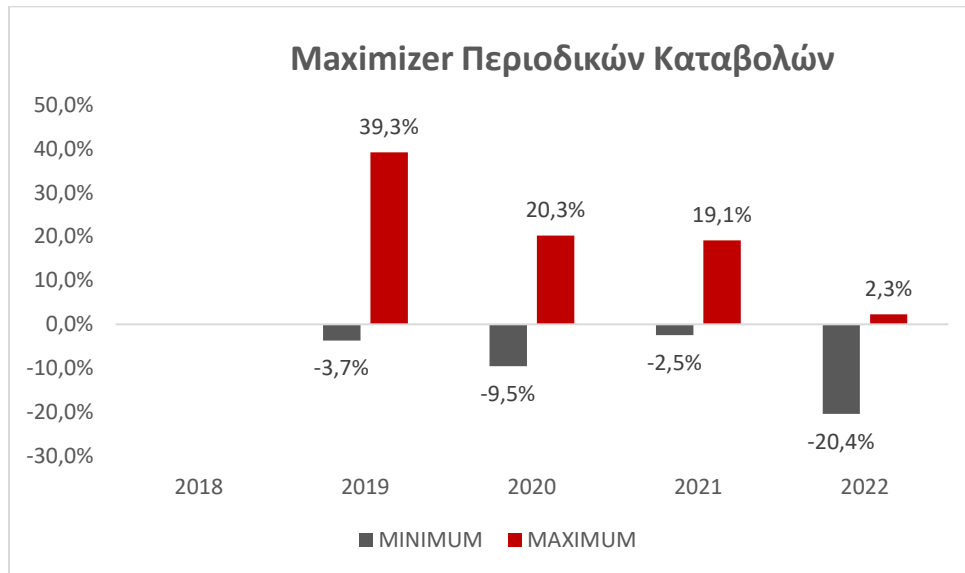
Το παρόν έγγραφο παρέχει βασικές πληροφορίες σχετικά με τις προηγούμενες επιδόσεις του προϊόντος MAXIMIZER. Δεν είναι υλικό εμπορικής προώθησης. Οι πληροφορίες απαιτούνται σύμφωνα με τον Κανονισμό (ΕΕ) 2021/2268.

Όνομα MAXIMIZER
Επωνυμία παραγωγού Generali Hellas Ανώνυμος Ασφαλιστική Εταιρία
Όμιλος Assicurazioni Generali S.p.A.

Οι προηγούμενες επιδόσεις δεν αποτελούν αξιόπιστο δείκτη των μελλοντικών επιδόσεων. Οι αγορές θα μπορούσαν να αναπτυχθούν πολύ διαφορετικά στο μέλλον. Μπορεί να σας βοηθήσει στην αξιολόγηση του τρόπου διαχείρισης του κεφαλαίου στο παρελθόν.

MAXIMIZER

Αυτό το διάγραμμα δείχνει τις επιδόσεις του κεφαλαίου ως το ποσοστό ζημίας ή κέρδους ανά έτος κατά τα τελευταία 5 έτη.

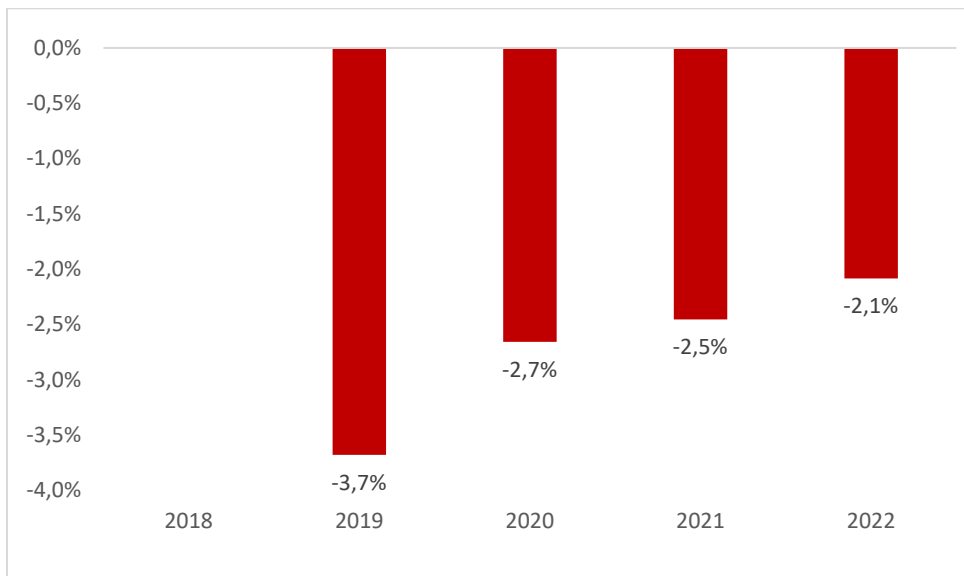


Η απόδοση εμφανίζεται μετά την αφαίρεση των τρεχουσών επιβαρύνσεων. Τυχόν τέλη εισόδου και αποχώρησης δεν συμπεριλαμβάνονται στον υπολογισμό.

- Για το έτος 2018 δεν υπάρχουν επαρκή στοιχεία για την παροχή χρήσιμης ένδειξης προηγούμενων επιδόσεων.
- Έτος δημιουργίας του MAXIMIZER είναι το 2019.
- Οι προηγούμενες αποδόσεις έχουν υπολογιστεί σε EUR.
- Περαιτέρω πληροφορίες για το προϊόν είναι διαθέσιμες στην ιστοσελίδα μας www.generali.gr.

MAXIMIZER - Triton Variable Net Asset Value Money Market Euro Fund

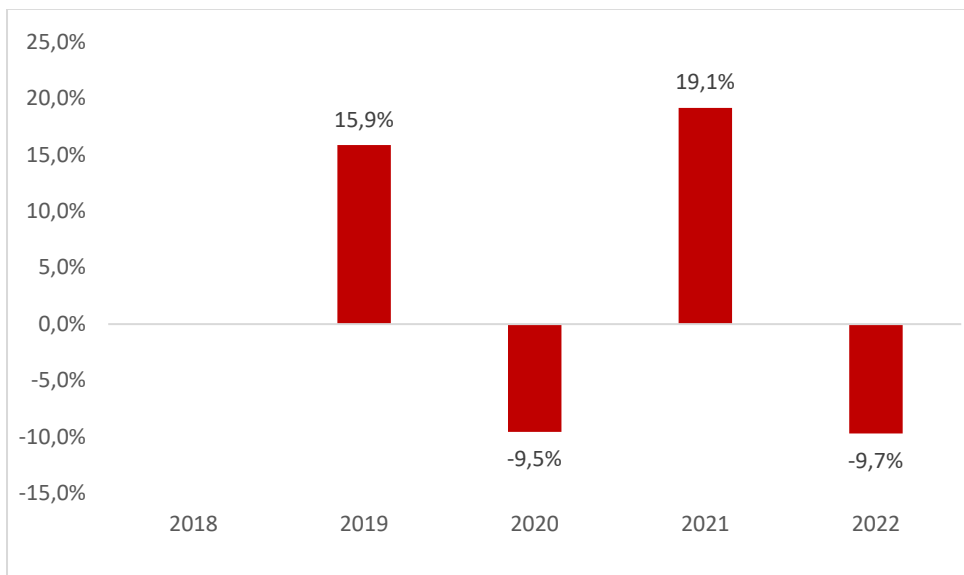
Αυτό το διάγραμμα δείχνει τις επιδόσεις του κεφαλαίου ως το ποσοστό ζημίας ή κέρδους ανά έτος κατά τα τελευταία 5 έτη.



Η απόδοση εμφανίζεται μετά την αφαίρεση των τρεχουσών επιβαρύνσεων. Τυχόν τέλη εισόδου και αποχώρησης δεν συμπεριλαμβάνονται στον υπολογισμό.

MAXIMIZER - HSBC Global Investment Funds - Euroland Value

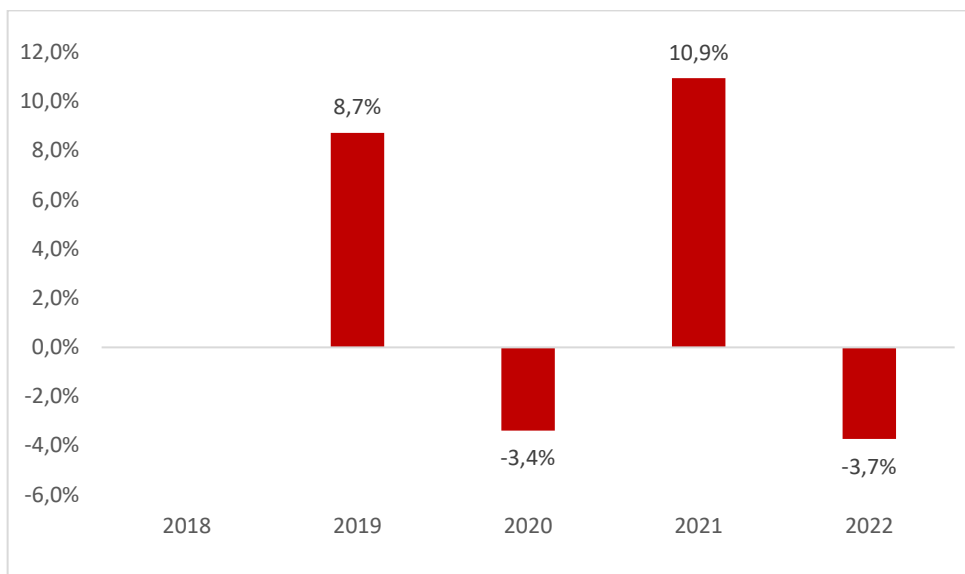
Αυτό το διάγραμμα δείχνει τις επιδόσεις του κεφαλαίου ως το ποσοστό ζημίας ή κέρδους ανά έτος κατά τα τελευταία 5 έτη.



Η απόδοση εμφανίζεται μετά την αφαίρεση των τρεχουσών επιβαρύνσεων. Τυχόν τέλη εισόδου και αποχώρησης δεν συμπεριλαμβάνονται στον υπολογισμό.

MAXIMIZER - Triton Balanced Fund

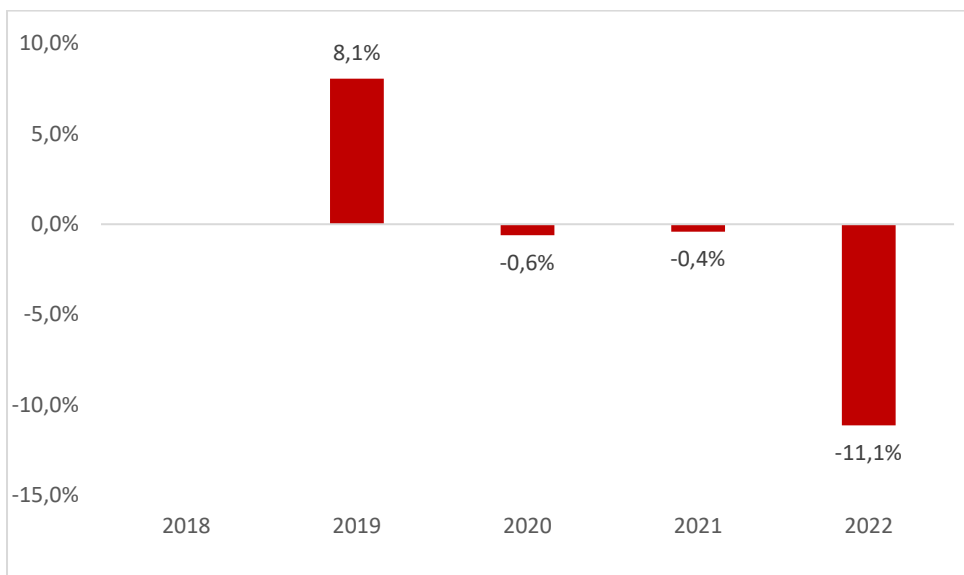
Αυτό το διάγραμμα δείχνει τις επιδόσεις του κεφαλαίου ως το ποσοστό ζημίας ή κέρδους ανά έτος κατά τα τελευταία 5 έτη.



Η απόδοση εμφανίζεται μετά την αφαίρεση των τρεχουσών επιβαρύνσεων. Τυχόν τέλη εισόδου και αποχώρησης δεν συμπεριλαμβάνονται στον υπολογισμό.

MAXIMIZER - Triton Income Bond Developed Countries Fund

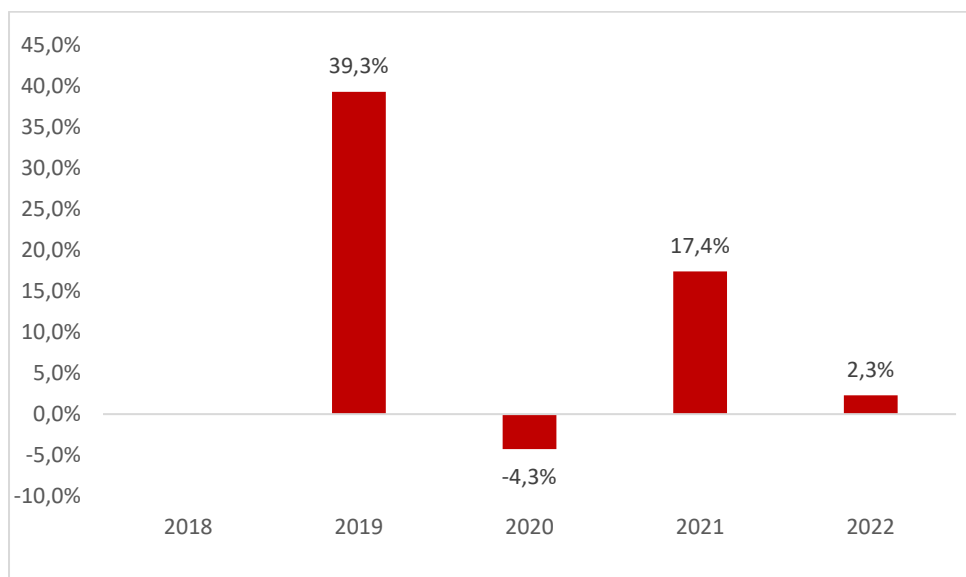
Αυτό το διάγραμμα δείχνει τις επιδόσεις του κεφαλαίου ως το ποσοστό ζημίας ή κέρδους ανά έτος κατά τα τελευταία 5 έτη.



Η απόδοση εμφανίζεται μετά την αφαίρεση των τρεχουσών επιβαρύνσεων. Τυχόν τέλη εισόδου και αποχώρησης δεν συμπεριλαμβάνονται στον υπολογισμό.

MAXIMIZER - Triton Growth Greek Equity Fund

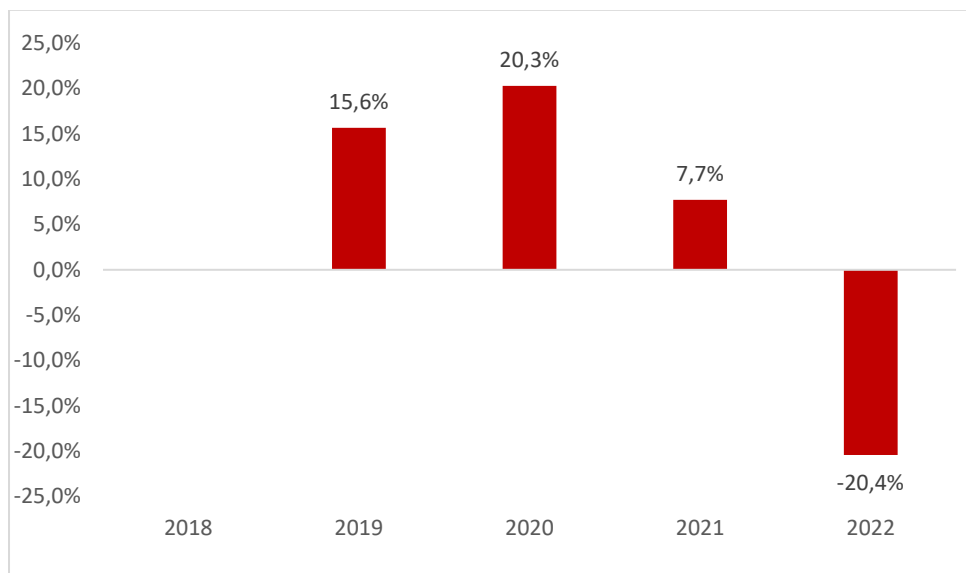
Αυτό το διάγραμμα δείχνει τις επιδόσεις του κεφαλαίου ως το ποσοστό ζημίας ή κέρδους ανά έτος κατά τα τελευταία 5 έτη.



Η απόδοση εμφανίζεται μετά την αφαίρεση των τρεχουσών επιβαρύνσεων. Τυχόν τέλη εισόδου και αποχώρησης δεν συμπεριλαμβάνονται στον υπολογισμό.

MAXIMIZER - Triton Global Equity International Fund

Αυτό το διάγραμμα δείχνει τις επιδόσεις του κεφαλαίου ως το ποσοστό ζημίας ή κέρδους ανά έτος κατά τα τελευταία 5 έτη.



Η απόδοση εμφανίζεται μετά την αφαίρεση των τρεχουσών επιβαρύνσεων. Τυχόν τέλη εισόδου και αποχώρησης δεν συμπεριλαμβάνονται στον υπολογισμό.